



RAPPORT ANNUEL D'ACTIVITÉS

COMITÉ DE SÉCURITÉ PUBLIQUE
DE LA MRC
DE LA VALLÉE-DE-LA-GATINEAU

DU 1^{ER} AVRIL 2022
AU 31 MARS 2023



MRC
VALLÉE-DE-LA-GATINEAU
DÉVELOPPER SERVIR REPRÉSENTER

TABLE DES MATIÈRES

Préface	IV
Mot du président	V
Mise en contexte	VI
Priorités identifiées par le CSP	VII
<i>Priorité 1 : Sentiment de sécurité - Augmenter la présence dans les municipalités</i>	<i>VII</i>
<i>éloignées le soir et les fins de semaine</i>	<i>VII</i>
<i>Priorité 2 : Sécurité nautique – Diminuer les incidents nautiques</i>	<i>VII</i>
Liste des abréviations, des sigles et des acronymes	2
Mot du responsable de poste	3
Priorités locales	4
<i>Priorité 1 : Sentiment de sécurité – augmenter la présence dans les municipalités éloignées les soirs et weekends</i>	<i>4</i>
<i>Priorité 2 : Sécurité nautique – Diminuer les incidents nautiques</i>	<i>4</i>
Demandes ponctuelles des élus et des citoyens	5
Prévention	6
<i>Activités de prévention réalisées au cours de l’année</i>	<i>6</i>
Police de proximité	7
<i>Présence familière et parrainage</i>	<i>7</i>
<i>Résolution de problèmes</i>	<i>8</i>
<i>Programme de cadets</i>	<i>9</i>
<i>Activités communautaires réalisées au cours de l’année</i>	<i>10</i>
Statistiques opérationnelles	11
<i>La sécurité des réseaux de transport</i>	<i>12</i>
<i>Règlements municipaux</i>	<i>14</i>
<i>Cartes d’appel</i>	<i>15</i>
<i>La criminalité</i>	<i>17</i>
Interventions en milieu scolaire / jeunesse	20
Interventions par des unités de soutien et mesures d’urgence	21
Activités dignes d’intérêt et événements majeurs	22
Annexes	25

PRÉFACE

Ce rapport annuel du Comité de sécurité publique (CSP) du poste de la MRC de La Vallée-de-la-Gatineau se compose de deux sections. La première section, rédigée par le président du CSP, présente les travaux du comité relativement à ses responsabilités légales. La seconde partie présente le rapport annuel d'activités de la Sûreté du Québec sur le territoire de la Municipalité régionale de comté (MRC).

Le rapport annuel d'activités de la Sûreté dresse le bilan des résultats pour l'année financière concernée. Vous retrouverez notamment les statistiques reliées au traitement des cartes d'appel, à la sécurité routière, aux règlements municipaux ainsi qu'aux événements criminels survenus sur le territoire.

Le rapport annuel d'activités de la Sûreté est également disponible, à son année correspondante, sur le site Internet de la Sûreté à l'adresse suivante : <https://www.sq.gouv.qc.ca/organisation/publications/>

L'utilisation du genre masculin a été adoptée afin de faciliter la lecture et n'a aucune intention discriminatoire.

La Sûreté effectue une révision de courtoisie pour ce rapport.

MOT DU PRÉSIDENT



Depuis janvier 2022, j'exerce la fonction de président du Comité de sécurité publique (CSP) de la MRC de La Vallée-de-la-Gatineau. En mon nom et également au nom de tous les membres du CSP, nous tenons à souligner la collaboration soutenue entre les élus de la MRC ainsi que les membres de la Sûreté du Québec.

Par la mise en place, notamment, des priorités identifiées par le CSP, nous travaillons tous pour des objectifs communs, soit de créer les conditions propices à une saine qualité de vie dans notre territoire par le biais de comités, de mesures préventives, de l'engagement communautaire ainsi que de la visibilité des policiers auprès des citoyens.

Le CSP poursuivra donc son étroite collaboration avec la Sûreté du Québec afin de maintenir ce lien privilégié et ainsi, maintenir la sécurité et la qualité de vie de notre MRC.

A handwritten signature in blue ink, consisting of a stylized 'G' followed by a long horizontal stroke.

Gaétan Guindon
Maire de Denholm et Président du CSP

MISE EN CONTEXTE

Voici le Rapport annuel d'activités du CSP de la MRC de La Vallée-de-la-Gatineau. Conformément à l'article 78 de la *Loi sur la police* et à l'entente de service, le CSP a la responsabilité d'informer les parties signataires de l'entente du résultat de ses travaux en leur produisant un rapport au moins une fois l'an.

Ce rapport fait donc état des travaux du CSP et des activités en sécurité publique qui se sont déroulés sur le territoire de l'ensemble des municipalités pour l'année financière 2022-2023.

Le CSP a notamment participé, selon son mandat, à l'identification des priorités locales du plan d'action de la Sûreté du Québec. La Sûreté quant à elle fait état de son suivi dans son rapport périodique d'activités, ce qui permet ainsi au CSP d'assurer le suivi de la performance des services de la Sûreté du Québec.

La desserte du territoire est effectuée à partir du poste de la MRC de La Vallée-de-la-Gatineau.

Le Comité de sécurité publique est composé des membres suivants :

MEMBRES DU CSP DE LA MRC DE LA VALLÉE-DE-LA-GATINEAU / FONCTIONS DES MEMBRES	
1. M. Gaétan Guindon, président du CSP et maire de la Municipalité de Denholm	2. Mme Jocelyne Lyrette, mairesse de la Municipalité de Grand-Remous
3. M. Mathieu Caron, maire de la Ville de Gracefield	4. M. Nicolas Malette, maire de la Municipalité de Cayamant
5. Mme Cheryl Sage Christensen, mairesse de la Municipalité de Lac Sainte-Marie	6. M. Ronald Cross, maire de la Municipalité de Messines
7. Lieutenante Mélanie Larouche, directrice (I) du CSMRC de Maniwaki, Sûreté du Québec	8. Sergente Claudie Descôteaux, responsable de poste (I), MRC de La Vallée-de-la-Gatineau, Sûreté du Québec

Les invités suivants ont participé au(x) rencontre(s) du comité :

NON-MEMBRES DU CSP DE LA MRC DE LA VALLÉE-DE-LA-GATINEAU / FONCTIONS DES INVITÉS	
1. Mme Chantal Lamarche, préfète de la MRC Vallée-de-la-Gatineau	2. Agente Marylise Gauthier, membre de l'Équipe mixte d'interventions – policiers et intervenants communautaires (ÉMIPIC), MRC de La Vallée-de-la-Gatineau, Sûreté du Québec
3. Agent Benoît Marcoux, membre de l'Équipe mixte d'interventions – policiers et intervenants communautaires (ÉMIPIC), MRC de La Vallée-de-la-Gatineau, Sûreté du Québec	4. Agent Dominic Éthier, maître-chien de la Sûreté du Québec

Le Comité de sécurité publique s'est réuni aux dates suivantes :

DATES DES RENCONTRES DU CSP DE LA MRC DE LA VALLÉE-DE-LA-GATINEAU	
5. 3 juin 2022	6. 6 octobre 2022
7. 8 décembre 2022	8. 9 février 2023

PRIORITÉS IDENTIFIÉES PAR LE CSP ¹

En vertu de l'article 78 de la *Loi sur la police*, le mandat du CSP est d'assurer le suivi de l'entente et de participer annuellement à l'identification des priorités du *Plan d'activité régional et local* de la Sûreté du Québec (le PARL) et d'en faire l'évaluation. En plus des priorités du PARL, le CSP peut identifier les problématiques ponctuelles pour discussions (ex. : inondation, série de vols, etc.).

Ce segment comprend la liste des priorités identifiées par le CSP ainsi que l'appréciation de leur suivi par le président du CSP.

Priorité 1 : Sentiment de sécurité - Augmenter la présence dans les municipalités éloignées le soir et les fins de semaine

APPRÉCIATION DU CSP DES ACTIVITÉS RÉALISÉES ET DES OBJECTIFS ATTEINTS

Les membres du CSP ont apprécié les moyens mis en place pour atteindre les objectifs fixés pour cette priorité. Les nombreuses patrouilles réalisées au cours de l'année, en collaboration avec les parrains des municipalités, ont permis l'atteinte des objectifs fixés pour cette priorité.

Priorité 2 : Sécurité nautique – Diminuer les incidents nautiques

APPRÉCIATION DU CSP DES ACTIVITÉS RÉALISÉES ET DES OBJECTIFS ATTEINTS

La MRC jouissant de nombreux cours d'eau attirant de nombreux plaisanciers, divers incidents nautiques sont survenus pendant les périodes estivales 2020 et 2021. Face au grand nombre d'incidents, cette priorité a été reconduite pour la période 2022-2023. Afin de diminuer de tels incidents au cours de l'année 2022-2023, des patrouilles aux abords des descentes à bateau ainsi que des patrouilles spécifiques ont été tenues sur deux grands cours d'eau, soit le Réservoir Baskatong et Lac des Trente et Un Mille.

¹ La Sûreté est actuellement en négociation depuis le 1^{er} avril 2022 avec l'Association des policières et policiers provinciaux du Québec (APPQ) relativement au renouvellement du contrat de travail de ses membres. Pendant la durée de ces négociations, le personnel d'encadrement des postes de la Sûreté a mis en place une méthode alternative de collecte d'information des activités policières. Conséquemment et bien que les activités continuent d'être réalisées sur le terrain, il sera difficile de comparer les statistiques antérieures des postes avec celles qui sont et seront collectées et analysées pendant l'application des moyens de sensibilisation par les membres de l'APPQ.



RAPPORT ANNUEL D'ACTIVITÉS

POSTE DE LA MRC DE LA
VALLÉE-DE-LA-GATINEAU
DE LA SÛRETÉ DU QUÉBEC

DU 1^{ER} AVRIL 2022
AU 31 MARS 2023



LISTE DES ABRÉVIATIONS, DES SIGLES ET DES ACRONYMES

APPQ	Association des policières et policiers du Québec
ASRP	Approche stratégique en résolution de problèmes
AVVR	Avis de vérification d'un véhicule routier
Bimestre	Période de deux mois consécutifs
BCSO	Bureau de coordination et de soutien opérationnel
CGA	Centre de gestion des appels
CRC	Centre de réponse aux citoyens
CSMRC	Centre de services MRC
CSP	Comité de sécurité publique
DG	Directeur général
DGA	Directeur général adjoint
ÉMIPIC	Équipe mixte d'intervention - Policiers et intervenants communautaires
MRC	Municipalité régionale de comté
NSPP	Normes et standards en police de proximité
OPS	Opération spéciale
PARL	Plan d'activité régional et local
PIMS / PIJ	Programme d'intervention en milieu scolaire / Policier intervenant jeunesse (projet pilote)
PLI-Élus	Plan de lutte contre l'intimidation des élus et des gestionnaires municipaux
RACJ	Régie des alcools, des courses et des jeux
SIGMA	Système informatisé de la gestion des mobiles et des appels
SRAO	Système de répartition des appels par ordinateur
TAQ	Tableau d'activités quotidiennes
TBG	Tableau de bord de gestion

MOT DU RESPONSABLE DE POSTE



C'est avec plaisir que je vous présente le rapport annuel d'activités du poste de la MRC de La Vallée-de-la-Gatineau de la Sûreté du Québec pour l'année financière 2022-2023. Conformément à nos engagements ainsi qu'aux priorités déterminées par le CSP, le déploiement de nos actions se poursuit sur l'ensemble du territoire couvert.

Vous retrouverez notamment dans ce rapport, les activités réalisées en lien avec les priorités locales ainsi que les statistiques relatives à la sécurité routière, aux règlements municipaux, aux événements criminels et finalement, celles au traitement des cartes d'appel.

Ce rapport et ses résultats vous permettront d'assurer le suivi de la performance des services de la Sûreté du Québec.

A handwritten signature in blue ink, consisting of several loops and a long horizontal stroke, representing the signature of Sergeant Claudie Descôteaux.

Sergente Claudie Descôteaux, Responsable de poste (I)
Poste MRC Vallée-de-la-Gatineau

PRIORITÉS LOCALES²

Voici les priorités locales identifiées par le CSP pour l'année 2022-2023 et le bilan des activités réalisées.

Priorité 1 : Sentiment de sécurité – augmenter la présence dans les municipalités éloignées les soirs et weekends

DESCRIPTION DES ACTIVITÉS	COMMENTAIRES	NB ACTIVITÉS
Patrouille dans les lieux identifiés par le CSP, soit dans les municipalités de Denholm, de Low, de Cayamant et du Lac-Sainte-Marie	<ul style="list-style-type: none">Patrouilles préventives effectuées de façon régulière;Patrouille à moto;Patrouilles par l'unité de soutien.	75
Activité de prévention récréotouristique avec le parrain	Des patrouilles de prévention ont été effectuées par les parrains des municipalités.	7

Priorité 2 : Sécurité nautique – Diminuer les incidents nautiques

DESCRIPTION DES ACTIVITÉS	COMMENTAIRES	NB ACTIVITÉS
Patrouille à quai au Lac Baskatong	<p>Des activités de sensibilisation et des interceptions ont eu lieu lors de diverses périodes de l'année, notamment durant;</p> <ul style="list-style-type: none">L'ouverture de la pêche aux dorés;La Fête nationale du Québec;Les vacances de la construction. <p>Des activités de sensibilisation en lien avec la sécurité nautique ont été effectuées auprès des pourvoyeurs, des propriétaires de terrains de camping ainsi que des villégiateurs dans le secteur de la Baie Mercier (Montceft-Lytton) et du Chemin Baskatong jusqu'à la Pointe David (Grand-Remous).</p>	9
Patrouille à quai au lac 31 milles	Des activités de sensibilisation ainsi que des interceptions ont été effectuées à l'occasion des vacances de la construction.	3

² La Sûreté est actuellement en négociation depuis le 1^{er} avril 2022 avec l'Association des policières et policiers provinciaux du Québec (APPQ) relativement au renouvellement du contrat de travail de ses membres. Pendant la durée de ces négociations, le personnel d'encadrement des postes de la Sûreté a mis en place une méthode alternative de collecte d'information des activités policières. Conséquemment et bien que les activités continuent d'être réalisées sur le terrain, il sera difficile de comparer les statistiques antérieures des postes avec celles qui sont et seront collectées et analysées pendant l'application des moyens de sensibilisation par les membres de l'APPQ.

DEMANDES PONCTUELLES DES ÉLUS ET DES CITOYENS

Voici les demandes ponctuelles des élus et des citoyens qui ont été adressées à la Sûreté au cours de la dernière année.

DESCRIPTION DES DEMANDES (ACTION* V, T, C)	COMMENTAIRES	Nb REQUÊTES
Plaintes en matière de sécurité routière, notamment en matière de non-respect des limites de vitesse, y compris dans les zones scolaires, au non-respect des feux de circulation, des traverses piétonnières, des stationnements ainsi qu'au non-respect de l'obligation d'immobiliser son véhicule à proximité de débarcadères d'autobus.	C	12
Requête en matière de sécurité récréotouristique relative à la vitesse de VTT et d'automobilistes à Kazabazua.	C	2
Requête en matière d'événement ou activité sociale - Problème de stationnement et d'achalandage à Blue Sea.	C	1
Requête en matière de réglementation municipale relative à des nuisances et incivilités à Denholm et au non-respect des règles de stationnement à Blue Sea.	C	2

*LÉGENDE

(V) En validation : Requêtes reçues et en période d'évaluation afin de confirmer si elles sont fondées ou non et si elles nécessitent des interventions spécifiques.

(T) En traitement : Requêtes validées et fondées pour lesquelles des activités sont effectuées afin de régler la problématique visée (ex. : patrouilles, surveillances, radar, etc.).

(C) Clos : Requêtes qui sont résolues à la suite des activités effectuées ou qui sont non fondées.

PRÉVENTION³

Toujours en réponse aux besoins et aux réalités locales, les postes de la Sûreté tiennent des activités de prévention dans l'ensemble des municipalités qu'ils desservent, c'est-à-dire des mesures proactives et non pénales, qui ont pour but spécifique de réduire la criminalité en agissant sur les facteurs qui la déterminent, sur les circonstances et l'environnement dans lesquels sont commis les délits.

La grande majorité des activités de prévention se tiennent au quotidien, dans le cadre des interventions de l'ensemble des patrouilleurs.

Voici les principales activités de prévention réalisées au cours de la dernière année :

Activités de prévention réalisées au cours de l'année

DESCRIPTION DES ACTIVITÉS	COMMENTAIRES	NB ACTIVITÉS
Sécurité/enfants	<ul style="list-style-type: none"> ▪ Présentations dans diverses écoles primaires et secondaires concernant : <ol style="list-style-type: none"> a) L'intimidation et les réseaux sociaux; b) Les dangers de l'alcool et la drogue au volant; c) L'exploitation, les agressions sexuelles et les violences amoureuses. ▪ Rencontre préparatoire entre le policier intervenant en milieu scolaire (PIMS) et des intervenants de la Cité étudiante de Maniwaki en vue d'une pratique barricadée. 	11
Prévention sécurité routière	<ul style="list-style-type: none"> ▪ Opération « M'as-tu vu » dans les secteurs de la Ville de Maniwaki et de la Ville de Gracefield laquelle consiste à assurer de la présence policière aux feux de circulation et sensibiliser la population au respect de la signalisation ▪ Présentation par le Coordonnateur local en police communautaire (CLPC) dans les écoles en collaboration avec un partenaire de la Société d'assurances automobile du Québec (SAAQ) afin d'informer les étudiants sur les règles de sécurité à respecter lors des festivités en lien avec l'Halloween. 	8
Prévention de la criminalité	<ul style="list-style-type: none"> ▪ Discussions et conseils aux résidents rencontrés sur les mesures pour prévenir les introductions par effraction à Messines, Maniwaki, Blue Sea, Kazabazua et Gracefield; ▪ Distribution de dépliants sur la fraude dans différents commerces par le CLPC. 	6
Sécurité des Aînés	<ul style="list-style-type: none"> ▪ Présentation sur les différents types de fraudes et activités de prévention auprès des aînés afin de contrer les stratagèmes des fraudeurs. Ces rencontres ont eu lieu à la résidence La Belle Époque de Maniwaki. 	3
Alcool et drogue	<ul style="list-style-type: none"> ▪ Activité de prévention « Alcool au volant » dans le stationnement du marché Métro de Gracefield. 	1
Violence amoureuse et intrafamiliale	<p>Mobilisation de la Sûreté du Québec en collaboration avec Halte-Femme dans le cadre de « 12 jours d'actions contre les violences faites aux femmes » :</p> <ul style="list-style-type: none"> ▪ Kiosque aux Galeries de Maniwaki où une centaine de personnes ont été sensibilisées contre la violence faite aux femmes et aux filles. 	1

³ La Sûreté est actuellement en négociation depuis le 1^{er} avril 2022 avec l'Association des policières et policiers provinciaux du Québec (APPQ) relativement au renouvellement du contrat de travail de ses membres. Pendant la durée de ces négociations, le personnel d'encadrement des postes de la Sûreté a mis en place une méthode alternative de collecte d'information des activités policières. Conséquemment et bien que les activités continuent d'être réalisées sur le terrain, il sera difficile de comparer les statistiques antérieures des postes avec celles qui sont et seront collectées et analysées pendant l'application des moyens de sensibilisation par les membres de l'APPQ.

Cyber sécurité	Présentations portant sur les dangers des réseaux sociaux et la cyberintimidation aux élèves de 4 ^e , 5 ^e et 6 ^e année des écoles primaires de Gracefield, Maniwaki et Messines.	4
Zone et transport scolaire	Patrouilles préventives à pied, présences sur les heures de dîner et à la sortie des classes dans les écoles suivantes : Cité étudiante de la Haute-Gatineau - Maniwaki, Pavillon Sacré-Coeur, école secondaire Saint-Michel de Low, et école primaire Queen Elizabeth de Kazabazua.	9
Démarche en lien avec l'installation d'un panneau à vitesse variable amovible (PAVA)	Rencontre de collaboration entre la municipalité, le ministère des Transports et de la Mobilité durable et Hydro-Québec pour l'installation d'un PAVA sur le chemin des Voyageurs à Denholm.	1

POLICE DE PROXIMITÉ⁴

La Sûreté du Québec s'est formellement engagée dans une approche professionnelle de type communautaire. Cette philosophie de travail comprend les cinq grands principes suivants :

- La présence familière;
- La qualité du service aux citoyens;
- Le partenariat avec la population;
- La consultation de la clientèle;
- La résolution de problèmes.

Cette section présente les principales activités réalisées par l'approche de police de proximité.

Présence familière et parrainage

À la Sûreté du Québec, la présence familière s'exprime par le programme de parrainage des municipalités.

Voici les principales activités de parrainage (qui visent la création de liens privilégiés avec les acteurs clés de la municipalité) ayant pour objectif la capacité d'être proactif dans la résolution de problématiques en matière de sécurité publique. Ces activités sont en lien avec les priorités locales identifiées par le CSP.

DESCRIPTION DES ACTIVITÉS	COMMENTAIRES	NB ACTIVITÉS
Rencontres de parrainage avec des partenaires de toutes les municipalités de la MRC de La Vallée-de-la-Gatineau	Les rencontres de parrainage se sont poursuivies tout au long de l'année dans différents contextes entre-autre : <ul style="list-style-type: none"> - Journée de l' élu municipal - Rencontres et discussions auprès des intervenants en milieu scolaire, intervenants en milieu communautaire (comités) et en sécurité publique. 	<i>Peu de données disponibles considérant la note en bas de page</i>

⁴ La Sûreté est actuellement en négociation depuis le 1^{er} avril 2022 avec l'Association des policières et policiers provinciaux du Québec (APPQ) relativement au renouvellement du contrat de travail de ses membres. Pendant la durée de ces négociations, le personnel d'encadrement des postes de la Sûreté a mis en place une méthode alternative de collecte d'information des activités policières. Conséquemment et bien que les activités continuent d'être réalisées sur le terrain, il sera difficile de comparer les statistiques antérieures des postes avec celles qui sont et seront collectées et analysées pendant l'application des moyens de sensibilisation par les membres de l'APPQ.

Résolution de problèmes

L'approche stratégique en résolution de problèmes (ASRP) permet d'associer des incidents autrement traités un par un, d'en dégager une compréhension globale et de rechercher des solutions durables, le tout en ayant recours aux partenaires et aux ressources des milieux affectés par des problématiques communes.

Voici les incidents traités par l'approche stratégique en résolution de problèmes au cours de la dernière année :

DESCRIPTION ET COMMENTAIRES		
Route 117	<p>La route 117 est un axe provincial très achalandé traversant plusieurs MRC desservies par différents postes de la Sûreté du Québec, notamment par les postes de la MRC Antoine-Labelle et de la MRC Vallée-de-la-Gatineau.</p> <p>Une ASRP conjointe avec la MRC Antoine-Labelle ; en partenariat avec la Société de l'assurance automobile du Québec (SAAQ) et le ministère des Transports et de la Mobilité durable (MTMD) a été mise en place et différentes actions ont été menées dans le but d'améliorer le bilan. Le MTMD place, à notre demande, des panneaux de sensibilisation à messages variables à l'approche des longs weekends ou sur des sites accidentogènes et la SAAQ permet à des agents de Contrôle routier Québec d'assister la Sûreté lors d'opérations de surveillances et sensibilisation visant le transport lourd.</p> <p>Un suivi est effectué au niveau des collisions et la planification est orientée afin de maximiser la présence de la Sûreté sur la route 117.</p> <p>2 484 constats ont été émis durant ces surveillances et 7 arrestations pour capacités affaiblies ont été réalisées.</p>	937

Programme de cadets

Le Programme de cadets de la Sûreté existe depuis 2009. Au fil des années, le nombre de cadets, ainsi que le nombre de MRC intéressées à ce programme n'ont cessé d'augmenter. Les coûts liés au programme sont partagés entre la Sûreté et le partenaire municipal impliqué. De plus, depuis 2021, la Sûreté autorise la bonification du Programme de cadets avec l'ajout d'heures bonifiées, et ce, financées entièrement par les partenaires qui en font la demande.

Le Programme de cadets permet d'accentuer la visibilité de l'organisation sur son territoire, de soutenir le modèle de police de proximité et de bonifier l'offre de service en prévention de la criminalité. Il représente donc un service à valeur ajoutée pour plusieurs types de clientèle, soit les citoyens et les MRC/municipalités (visibilité), les cadets (recrutement et développement), les policiers (soutien) et la Sûreté.

Récemment, la raison d'être du Programme de cadets a été précisée, en fonction de trois objectifs mesurables, soit :

- Élargir le nombre d'activités de prévention, de parrainage ou de rapprochement avec les communautés, en période estivale.
- Offrir une expérience de travail au sein d'un milieu policier pour les étudiants aspirants policiers.
- Maintenir le nombre potentiel de candidats-cadets pour le recrutement de policiers de la Sûreté.

Les responsables de poste et les coordonnateurs désignés, de concert avec les élus, participent à la planification des tâches des cadets en considérant l'ensemble des besoins des partenaires et de la clientèle.

Voici les principales activités qui ont été effectuées par les cadets au cours de la dernière année.

DESCRIPTION DES ACTIVITÉS	COMMENTAIRES	NB ACTIVITÉS
Surveillances à pied	Présence dans les parcs, pistes cyclables, campings, camp de jour, maison des jeunes, écoles, quais, plages et commerces de la MRC de la Vallée-de-la-Gatineau	107 activités
Surveillances à vélo		21 activités
Participation à des événements particuliers	Assistance aux patrouilleurs – Contrôle de la circulation dans la Municipalité de Bouchette	3 activités
Activité de visibilité de la Sûreté	Participation à un tournoi de pétanque avec des personnes âgées et discussion avec des jeunes du camp de jour de Blue Sea.	4 activités
Participation à des programmes de prévention et de relations communautaires	<ul style="list-style-type: none">▪ Présentation de « Génivélo » à l'École Sainte-Croix à Messines et à l'École Queen Elizabeth à Kazabazua et discussions sur les règles de sécurité à vélo et des bonnes pratiques;▪ Distribution de dépliants portant sur la prévention des invasions à domiciles et la prévention de l'alcool et la drogue au volant.	25 activités
Rencontres de partenaires	Rencontres et échanges avec plusieurs responsables et élus des municipalités de la MRC, dont : les conseillers municipaux, les directeurs généraux et directrices générales, les maires et mairesses, ainsi que divers représentants d'organismes communautaires et responsables de camp de jour.	26 activités
Observation du travail policier	Activités d'apprentissages par l'observation avec des membres du Poste de la MRC Vallée-de-la-Gatineau, dont l'observation et la participation à des opérations de sécurité routière.	10 activités

Par le passé, seules les activités des Cadet MRC étaient présentées. Nous pensons que les données des Cadets de la Ville de Maniwaki devraient être intégrées lors du prochain rapport annuel. Le sujet sera discuté au prochain CSP.

Activités communautaires réalisées au cours de l'année

Cette section présente les activités communautaires dans lesquelles les membres du poste se sont impliqués au cours de la dernière année.

DESCRIPTION ET COMMENTAIRES
Les policiers ont accompagné les élèves de l'école de Messines dans le cadre de la « course en couleurs » de Messines.
Visites du Coordonnateur local en police communautaire (CLPC) dans les garderies du CPE Réseau Petits pas, au centre de la petite enfance « La Bottine » et au centre Jean-Bosco de Messines pour présenter le métier de policier.
Distribution de friandises par les patrouilleurs dans les écoles de la MRC à l'occasion de l'Halloween.
Participation à la parade de Noël de la Ville de Maniwaki, distribution de cannes de bonbon à plus de 350 enfants en présence de la mascotte Polixe, des pompiers et des ambulanciers.
Distribution de cadeaux du père Noël à la municipalité de Grand-Remous aux enfants de 0 à 12 ans et distribution de popcorn, barbe à papa et jus.

STATISTIQUES OPÉRATIONNELLES

Cette section est consacrée aux statistiques de :

- Sécurité des réseaux de transport
- Règlements municipaux
- Cartes d'appel
- Criminalité

Les résultats qui vous sont présentés dans cette section vous permettront d'apprécier tout particulièrement la performance de la Sûreté au cours de la dernière année.

Afin de mettre ces données en perspective et d'en analyser l'évolution, vous pouvez également les comparer avec les données des quatre dernières années.

De plus, afin d'en faciliter l'analyse, ces données vous sont présentées à l'aide de deux types de graphiques.

Chacun des graphiques de type « *histogramme* » indique les résultats pour les cinq dernières années. Une ligne trace la moyenne des quatre dernières années.

Ces graphiques permettent aussi de situer les résultats de la dernière année par rapport à la **zone d'écart moyen**. L'écart moyen est calculé à partir de la moyenne des différences entre les données de chacune des années par rapport à la moyenne des quatre dernières années. Visuellement, il s'agit de la zone comprise entre les lignes « écart + » et « écart - ». Les résultats qui s'éloignent de cette zone méritent une attention particulière du CSP.

Des graphiques circulaires, ou de type « *pointe de tarte* », accompagnent également des histogrammes afin d'illustrer plus précisément la répartition des catégories d'événements plus préoccupants.

Notez que les données de cette section concernent l'ensemble du territoire couvert par les effectifs du poste de la MRC de La Vallée-de-la-Gatineau. Les résultats pour chacune des municipalités vous sont présentés en annexes.

Un écart aux données présentées dans les rapports annuels précédents peut être attribuable à la modification du statut ou à l'évolution d'un dossier après la production du rapport annuel.

À surveiller : Depuis le mois de juin 2017, certains postes MRC ont été convertis en postes mixtes et gèrent désormais aussi le travail fait sur les autoroutes. Ce changement a pour conséquence d'ajouter les statistiques autoroutières à même celles de la MRC.

Statistiques extraites du Tableau de bord le : 2023-05-03

La sécurité des réseaux de transport

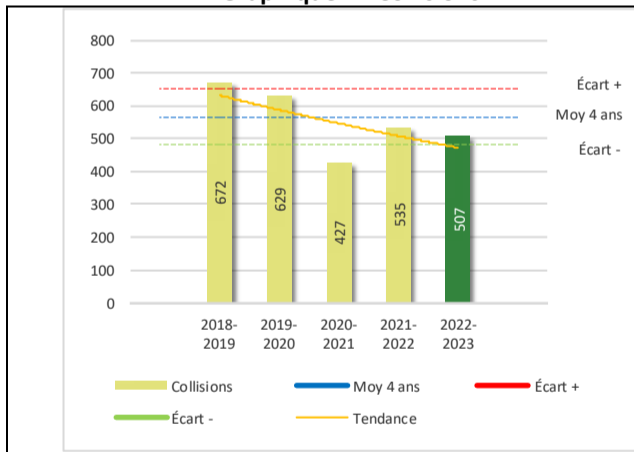
Tableau 1 Nombre de collisions et d'interventions couvertes sur le territoire au cours des dernières années

		2018-2019	2019-2020	2020-2021	2021-2022	2022-2023
Collisions						
	Collisions mortelles	8	10	6	6	1
	Collisions avec blessés graves	3	5	11	2	7
	Collisions avec blessés légers	108	103	72	117	100
	Autres collisions avec blessés ¹	3	6	8	6	2
	Collisions matérielles	550	505	330	404	397
	Sous-total :	672	629	427	535	507
Interventions						
	Avertissements nautiques	57	76	89	213	154
	Capacités affaiblies	40	57	74	40	45
	Autres crimes ²	81	76	55	41	41
	Constats provinciaux	229	231	327	206	373
	Constats municipaux	5 786	6 178	5 556	6 613	4 944
	AVVR ³	119	69	45	93	93
	Avertissements	1 946	2 119	1 986	1 782	1 547
	Sous-total :	8 258	8 806	8 132	8 988	7 197

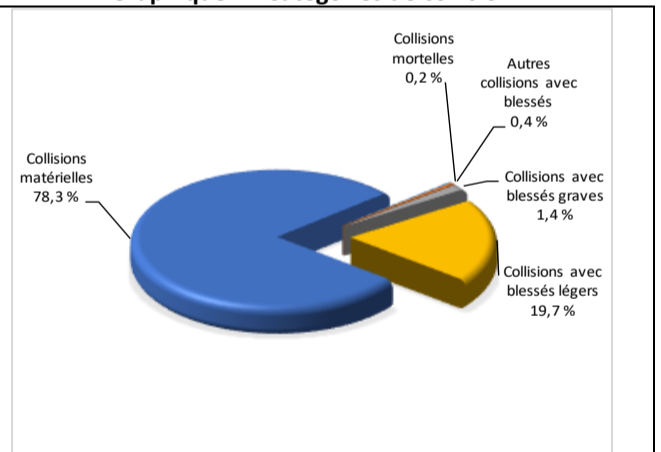
- 1 La catégorie « Autres collisions avec blessés » comprend les cas survenus hors des chemins publics.
- 2 La catégorie « Autres crimes » comprend les cas de conduite dangereuse, de poursuite, de délit de fuite, de conduite de véhicule routier pendant une interdiction (de conduire).
- 3 Avis de vérification d'un véhicule routier.

Évolution du nombre de collisions au cours des dernières années depuis le 1^{er} avril et portrait par catégories de collisions pour l'année courante

Graphique 1 : Collisions



Graphique 2 : Catégories de collision



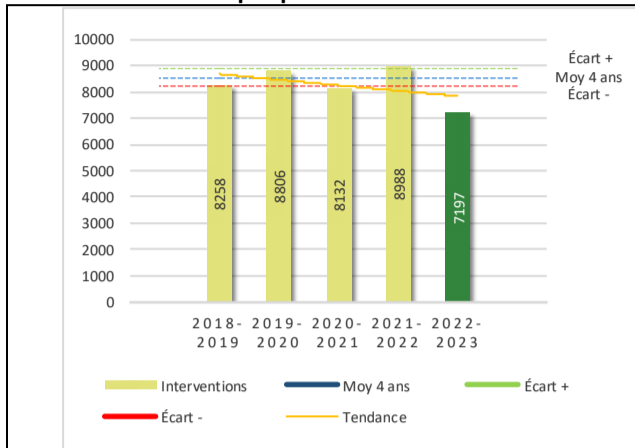
Collisions

Le graphique 1 permet de constater une tendance à la baisse du bilan routier au cours des cinq dernières années. Le total des collisions de l'année courante, qui est de 507, se situe au milieu de la zone d'écart moyen. Le bilan des collisions de l'année courante démontre une amélioration significative par rapport aux années antérieures, à l'exception de l'année 2020-2021, qui a enregistré moins de collisions (427).

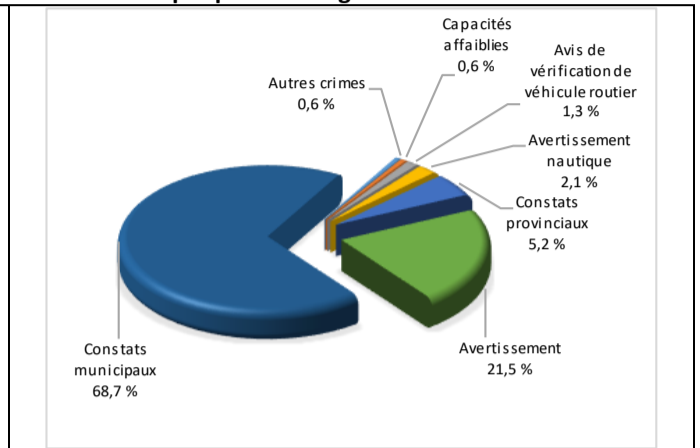
La variation la plus importante se situe au niveau des collisions avec blessés graves qui affichent une hausse de 5 collisions par rapport à l'année précédente. Cette détérioration est plus élevée que la moyenne de 5,25 collisions observée pour les quatre années précédentes de ce type de collision.

Évolution du nombre d'interventions au cours des dernières années et portrait par catégories d'intervention pour l'année courante

Graphique 3 : Interventions



Graphique 4 : Catégories d'intervention

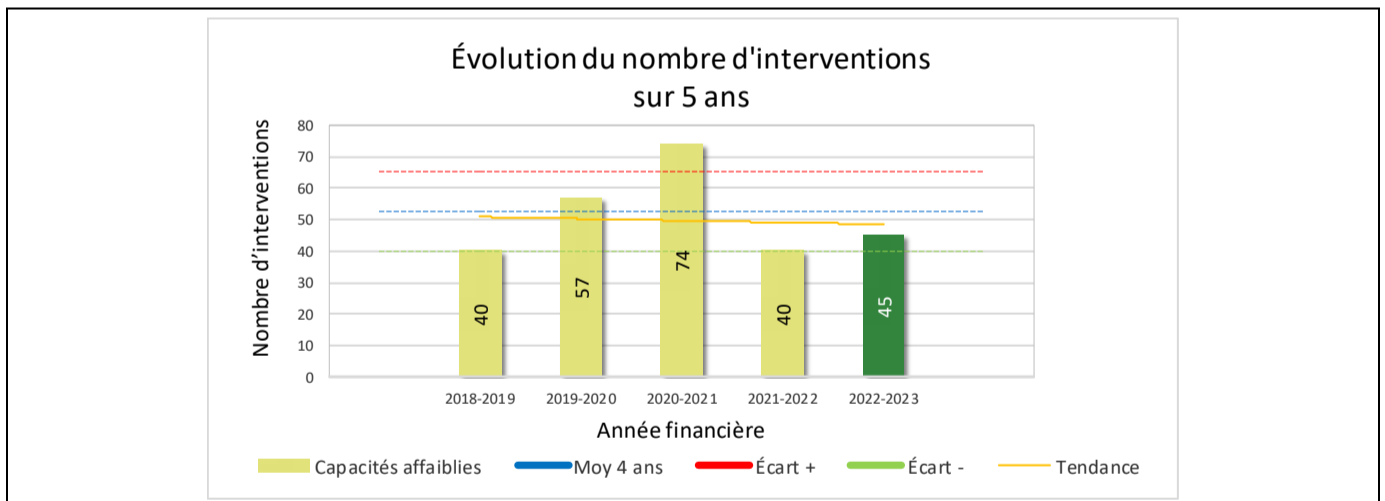


Interventions

Le graphique 3 présente une diminution du nombre d'interventions réalisées au cours de l'année courante par rapport aux années précédentes. Les résultats de l'année courante se situent en dessous de l'écart inférieur ce qui signifie que les résultats présentent une baisse statistiquement significative par rapport au bilan des quatre dernières années de la MRC.

La variation la plus importante se situe au niveau des constats provinciaux qui affichent une augmentation de 167 interventions (81 %) par rapport à l'année précédente.

Graphique 5 : Capacités affaiblies au cours des dernières années



Le graphique 5 présente l'évolution du nombre d'interventions en matière de capacités affaiblies au cours des dernières années. Une augmentation de 5 interventions par rapport à l'année dernière est constatée pour l'année en cours.

Règlements municipaux

Tableau 2 Nombre de constats émis pour des infractions aux règlements municipaux sur le territoire au cours des dernières années

Domaine	2018-2019	2019-2020	2020-2021	2021-2022	2022-2023
1) Alarmes ¹	3	0	3	2	0
2) Vente	0	0	0	0	0
3) Circulation ²	70	92	64	141	41
4) Paix, bon ordre et sécurité publique	48	59	47	115	178
5) Nuisance	23	31	27	30	32
Total :	144	182	141	288	251

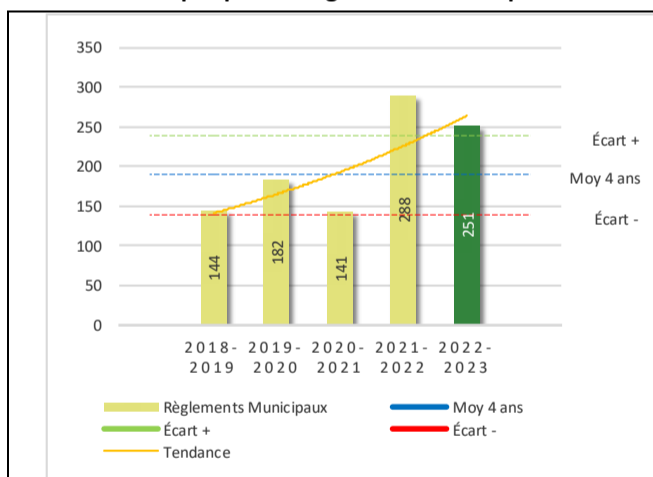
1 Les « Alarmes » du Tableau 2 font référence à des constats municipaux émis en vertu de la réglementation existante suite à des déplacements non fondés; tandis que les « Alarmes » du Tableau 3 sont des alarmes relayées par un central au CGA donnant lieu à un déplacement, mais pas nécessairement à un constat.

2 Types d'infraction de la circulation : endroits interdits, virages en « U », avertissement sonore, crissement des pneus, courses, et autres infractions impliquant des piétons, des animaux, des véhicules lourds, des véhicules d'urgence, etc.

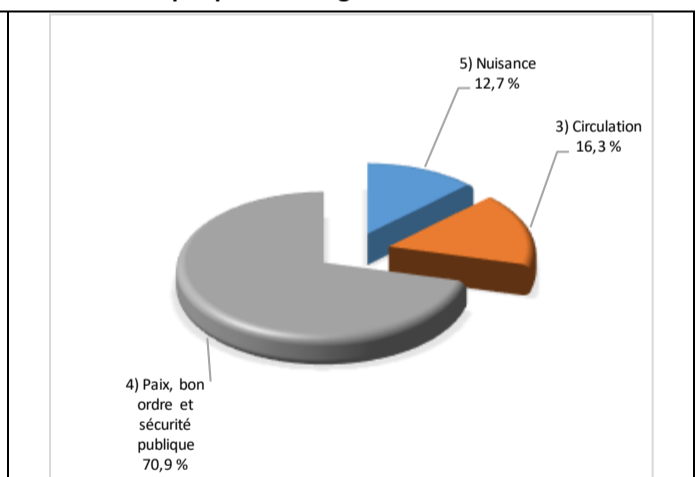
Le nombre de constats émis pour des infractions aux règlements municipaux a connu une diminution (13%) au cours de la dernière année. Les policiers ont émis un total de 251 constats.

Évolution du nombre de constats émis pour des infractions aux règlements municipaux au cours des dernières années et portrait par catégories d'intervention pour l'année courante

Graphique 6 : Règlements municipaux



Graphique 7 : Catégories d'intervention



Le graphique 6 démontre que le nombre de constats municipaux émis cette année est supérieur au nombre moyen de constats émis depuis les quatre dernières années, à l'exception de l'année 2020-2021, qui a enregistré 288 constats municipaux émis.

Les résultats de l'année courante se situent au-dessus de l'écart supérieur. Les résultats présentent une amélioration statistiquement significative par rapport au bilan des quatre dernières années de la MRC.

Cartes d'appel

Depuis le 1^{er} décembre 2021, une nouvelle priorité a été ajoutée, soit la priorité 0. Il est donc possible qu'une baisse du total des cartes d'appel de priorité 1 soit observée.

Les définitions des priorités sont les suivantes :

- **Priorité 0**
Événement *critique à très haut risque* pour la sécurité des personnes et nécessitant une *intervention policière immédiate*.
- **Priorité 1**
Événement *à risque* ou nécessitant une *intervention policière rapide*.
- **Priorité 2**
Événement *sans risque* pour la sécurité des personnes et pour lequel *l'intervention policière est différée, avec déplacement* policier, sur rendez-vous ou après avoir répondu aux événements P0 ou P1 en cours.
- **Priorité 3**
Événement *sans risque* pour la sécurité des personnes et pour lequel *l'intervention policière est différée, sans déplacement* policier, sur rendez-vous téléphonique avec un membre du Centre de réponse aux citoyens (CRC) ou avec un patrouilleur; ou bien par déplacement du citoyen au poste de la Sûreté.

Ce rapport d'activités étant lié aux ententes de service pour la desserte en MRC, les cartes d'appel issues de communautés autochtones ne sont plus compilées depuis le 1^{er} février 2023. Celles-ci font l'objet d'une reddition de compte distincte. Les données antérieures sur les cartes d'appel ont été rétroactivement corrigées pour faciliter la comparaison avec les présentes données.

Tableau 3 Nombre de cartes d'appel sur le territoire au cours des dernières années

	2018-2019		2019-2020		2020-2021		2021-2022		2022-2023	
Priorité 0	0		0		0		85		453	
Priorité 1	1 860		1 704		1 855		1 860		1 643	
Priorité 2	3 011		2 812		3 233		3 460		3 159	
Priorité 3	639		609		687		683		916	
Total :	5 510		5 125		5 775		6 088		6 171	
Alarmes¹	Nb	%	Nb	%	Nb	%	Nb	%	Nb	%
	3	0,05%	528	10%	493	9%	453	7%	458	7%

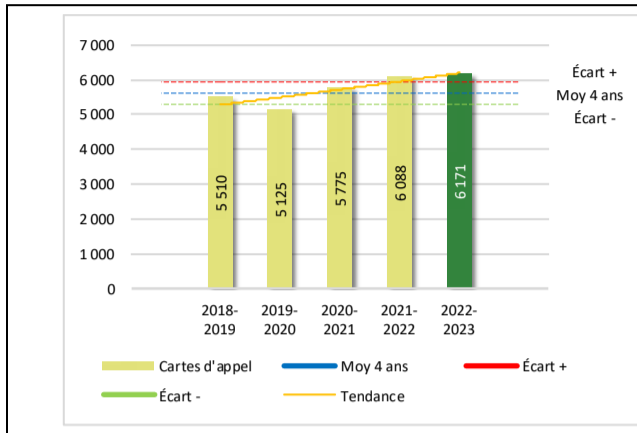
¹ Les « Alarmes » du Tableau 2 font référence à des constats municipaux émis en vertu de la réglementation existante suite à des déplacements non fondés; tandis que les « Alarmes » du Tableau 3 sont des alarmes relayées par un central au CGA donnant lieu à un déplacement, mais pas nécessairement à un constat.

Le tableau 3 des cartes d'appel trace le portrait des données de l'année courante par catégories. Par rapport à l'année précédente, le nombre total de cartes d'appel a augmenté de **83** (1 %).

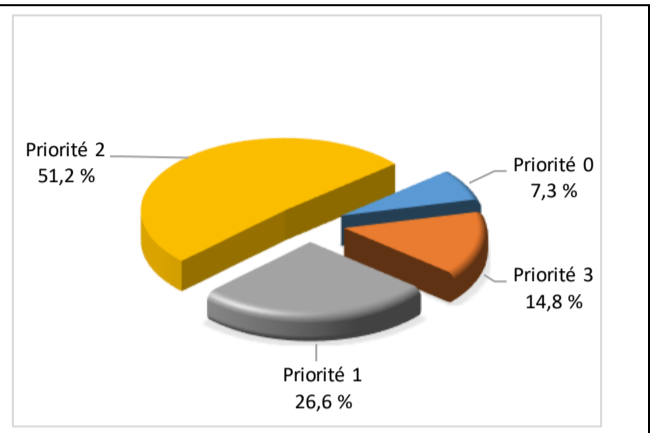
De plus, il est important de souligner le nombre d'appels et de dossiers traités par le *Centre de réponse aux citoyens* (CRC). Le CRC vise à offrir une alternative pour le citoyen qui communique avec la Sûreté via un centre de gestion des appels (CGA) et ce, pour les appels et/ou dossiers ne requérant pas le déplacement d'un policier. Pour l'année 2022 -2023, les policiers assignés au CRC ont répondu à **22** appels et ont ouvert **22** dossiers pour la MRC de la Vallée-de-la-Gatineau.

Évolution du nombre de cartes d'appel au cours des dernières années et portrait par types de priorité de cartes d'appel pour l'année courante

Graphique 8 : Nombre de cartes d'appel



Graphique 9 : Types de priorité de cartes d'appel



Le graphique 8 illustre la fluctuation du nombre total de cartes d'appel au cours des cinq dernières années. Nous constatons que le nombre de cartes d'appel enregistré pour cette année se situe au-dessus de la moyenne. Cet écart dépasse la zone d'écart moyen.

Le graphique 9 indique que les cartes d'appel de priorité 2 sont les plus nombreuses à être enregistrées pour cette année.

La criminalité

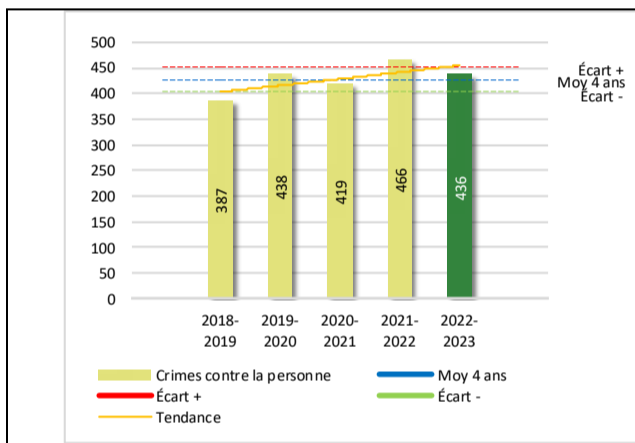
Tableau 4 Nombre de crimes contre la personne sur le territoire au cours des dernières années

	2018-2019	2019-2020	2020-2021	2021-2022	2022-2023
1000- Crimes contre la personne ¹					
Infractions entraînant la mort	0	2	3	0	0
Agressions sexuelles	37	40	25	44	41
Voies de fait	221	241	229	272	255
Vols qualifiés	3	0	0	2	1
Autres crimes contre la personne ²	126	155	162	148	139
Crimes contre la personne :	387	438	419	466	436

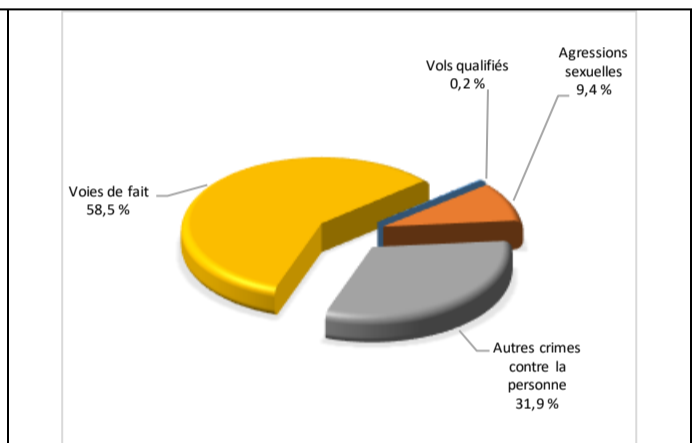
- 1 La section « Crimes contre la personne » présente le nombre de victimes d'actes criminels. Les sections suivantes présentent le nombre de dossiers opérationnels.
- 2 À titre informatif, les « Autres crimes contre la personne » incluent les cas d'enlèvement, de séquestration, d'extorsion, de profération de menaces, d'intimidation, etc.

Évolution du nombre de crimes contre la personne au cours des dernières années et portrait par catégories de crime contre la personne pour l'année courante

Graphique 10 : Nombre de crimes contre la personne



Graphique 11 : Catégories de crime contre la personne



Le graphique 10 présente le nombre de crimes contre la personne au cours des cinq dernières années. Nous constatons que la donnée de cette année se situe légèrement au-dessus de la moyenne.

Les résultats de l'année courante se situent dans la zone d'écart moyen. Les résultats demeurent statistiquement dans la moyenne par rapport au bilan des quatre dernières années de la MRC.

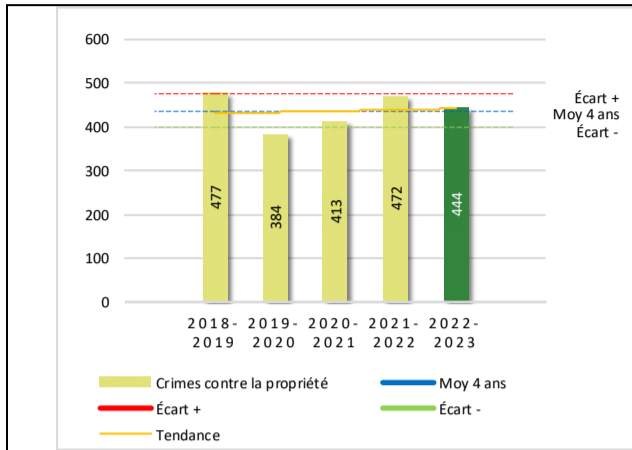
Le graphique 11 spécifie le nombre d'événements pour chacune des catégories des crimes contre la personne. Nous remarquons alors que les voies de fait sont le type de crimes le plus fréquent pour cette année.

Tableau 5 Nombre de crimes contre la propriété sur le territoire au cours des dernières années

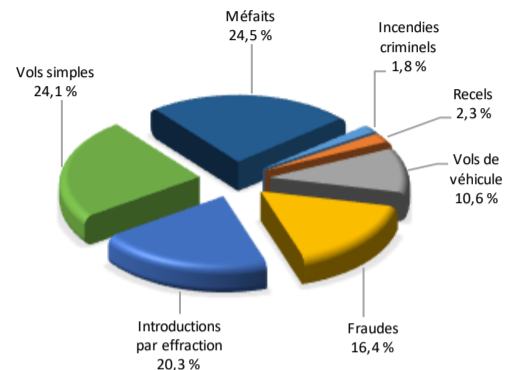
	2018-2019	2019-2020	2020-2021	2021-2022	2022-2023
2000- Crimes contre la propriété					
Incendies criminels	12	16	3	13	8
Introductions par effraction	137	104	93	102	90
Vols simples	150	104	106	139	107
Vols de véhicule	34	47	29	48	47
Recels	17	16	2	13	10
Fraudes	38	28	88	74	73
Méfais	89	69	92	83	109
Crimes contre la propriété :	477	384	413	472	444

Évolution du nombre de crimes contre la propriété au cours des dernières années et portrait par catégories de crime contre la propriété pour l'année courante

Graphique 12 : Nombre de crimes contre la propriété



Graphique 13 : Catégories de crime contre la propriété



Le graphique 12 présente les crimes contre la propriété des cinq dernières années.

Les résultats de l'année courante se situent dans la zone d'écart moyen. Les résultats demeurent statistiquement dans la moyenne par rapport au bilan des quatre dernières années de la MRC.

Le graphique 13 indique le nombre d'événements pour chacune des catégories de crimes contre la propriété. Nous remarquons alors que les méfaits sont le type de crimes le plus fréquent au cours de l'année.

Tableau 6 Autres criminalités et interventions sur le territoire au cours des dernières années

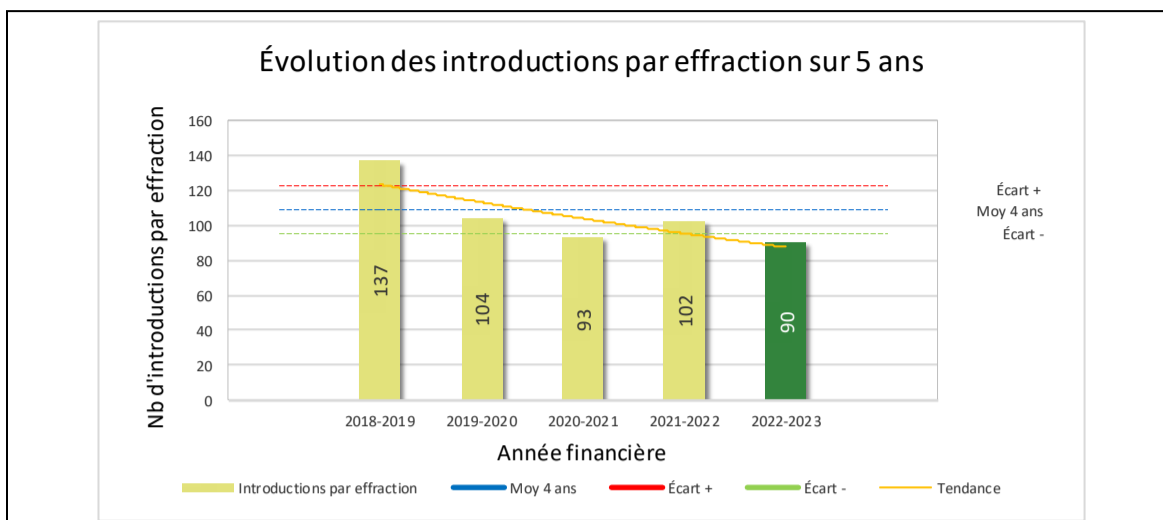
	2018-2019	2019-2020	2020-2021	2021-2022	2022-2023
Autres criminalités					
3000- Autres infractions au Code criminel ¹	146	136	107	166	131
4000 5000 - Loi régl. drogues et stupéfiants	79	56	64	50	56
6000- Infractions aux autres lois fédérales	3	0	3	4	1
7000- Infractions aux lois provinciales	28	43	58	52	44
Autres criminalités :	256	235	232	272	232
Activités policières					
A- Assistances	114	108	156	100	87
B- Permis	9	8	9	5	10
E- Enquêtes	310	289	325	373	364
F- Événements relatifs à la RACJ ²	89	50	58	50	38
P- Objets perdus ou trouvés	20	12	21	22	20
R- Interventions policières ³	556	472	522	532	562
V- Véhicules retrouvés ou remisés	36	23	45	39	28
X- Interpellation, observation et autre	136	166	123	102	109
Activités :	1 270	1 128	1 259	1 223	1 218
Total criminalité et activités :	2 390	2 185	2 323	2 433	2 330

1 La catégorie « Autres infractions au Code criminel » comprend différentes infractions telles : utilisation de monnaie contrefaite, avoir troublé la paix, évasion d'une garde légale, action indécente, production et distribution de pornographie juvénile, voyeurisme, leurre au moyen d'un ordinateur, appel téléphonique indécent, menace, incitation publique à la haine, etc.

2 La Régie des alcools, des courses et des jeux.

3 La catégorie « Interventions policières » comprend notamment les cas suivants : plainte de bruit, chicane de famille, service d'ordre, escorte de véhicule, affaire civile, transfert de détenu et de personne en crise, assistance au public, prise d'empreintes digitales, personne en détresse, etc.

GRAPHIQUE 14 : INTRODUCTIONS PAR EFFRACTION AU COURS DES DERNIÈRES ANNÉES



Le graphique 14 démontre que le nombre 90 de cette année est inférieur au nombre moyen 109 depuis les quatre dernières années.

Ce type de crime présente une amélioration statistiquement significative par rapport aux années antérieures. Cette variation s'explique par les patrouilles effectuées les soirs et weekends dans la municipalité où il y a beaucoup d'activité de villégiature.

OPS VULCAIN – COVID-19⁵

La dernière année a été moins impactée par la pandémie mondiale de la COVID-19 que l'année 2021-2022.

Les opérations de surveillance et de sensibilisation telles les patrouilles à pied dans les lieux publics ont pris fin le 8 novembre 2022.

Les policiers ont fait preuve d'une adaptation constante en fonction des paliers d'alerte du gouvernement du Québec en vigueur. Ils ont travaillé en partenariat avec la Santé publique tout au long de cette période afin de veiller à l'application des consignes sur les mesures sanitaires et à l'utilisation du couvre-visage. Leur présence dans les résidences pour personnes âgées, dans les écoles et parcs ont permis de maintenir un sentiment de sécurité dans la population.

STATISTIQUES OPS VULCAIN – COVID 19 – DANS LA MRC DE LA VALLÉE-DE-LA-GATINEAU – 2022-2023	
Nombre de cartes d'appel afférentes à la COVID-19	3
Nombre de règlements d'infractions généraux – <i>Loi sur la mise en quarantaine</i>	0

INTERVENTIONS EN MILIEU SCOLAIRE / JEUNESSE⁵

Cette section présente les différentes interventions réalisées en milieu scolaire. Elles doivent donc être distinctes des informations insérées dans la section « Prévention » au début du rapport annuel.

Le nombre d'élèves rencontrés dans le tableau suivant est en lien avec les dossiers d'enquête ou de tous types de rencontres.

INTERVENTIONS EN MILIEU SCOLAIRE / JEUNESSE	Année courante
Nombre d'enquêtes relatives au PIMS	28
Nombre d'élèves rencontrés	91
Nombre d'établissements scolaires où une enquête a eu lieu	10

Nombre d'établissements scolaires sur le territoire	20
---	-----------

⁵ La Sûreté est actuellement en négociation depuis le 1^{er} avril 2022 avec l'Association des policières et policiers provinciaux du Québec (APPQ) relativement au renouvellement du contrat de travail de ses membres. Pendant la durée de ces négociations, le personnel d'encadrement des postes de la Sûreté a mis en place une méthode alternative de collecte d'information des activités policières. Conséquemment et bien que les activités continuent d'être réalisées sur le terrain, il sera difficile de comparer les statistiques antérieures des postes avec celles qui sont et seront collectées et analysées pendant l'application des moyens de sensibilisation par les membres de l'APPQ.

INTERVENTIONS PAR DES UNITÉS DE SOUTIEN ET MESURES D'URGENCE⁶

Cette section présente les interventions réalisées sur le territoire de la MRC par des unités de soutien régionales ou de mesures d'urgence au cours de l'année. Voici les détails de ces interventions.

INTERVENTIONS DE LA DIVISION MODULE D'URGENCE (DMU)			
MISSION / TYPE DE SUPPORT	NOMBRE DE MISSIONS/SUPPORTS	NOMBRE DE POLICIERS	DURÉE TOTALE - HEURES
Plongée sous-marine	2	6	100
Maître-chien	22	22	118,5
Équestre	2	3	8
Modules intervention	10	44	416,5
Sauveteur	4	7	65
Coordonnateur de recherche	3	3	12,5
TOTAL	44	86	619

OPÉRATIONS DE SURVEILLANCE EN REGARD DES VÉHICULES RÉCRÉOTOURISTIQUES QUAD, MOTONEIGE ET BATEAU					
	NOMBRE D'ACTIVITÉS	NOMBRE D'INTERCEPTIONS	CONSTATS *LVHR	CONSTATS AUTRES	AVERTISSEMENTS
Patrouille en Quad et/ou motoneige	36	349	53	3	4
	NOMBRE D'ACTIVITÉS	NOMBRE D'INTERCEPTIONS	CONSTATS *LVHR	CONSTATS AUTRES	AVERTISSEMENTS
Patrouille nautique	24	105	16	0	44
TOTAL	60	454	69	3	48

*LVHR : Loi sur les véhicules hors route

⁶ La Sûreté est actuellement en négociation depuis le 1^{er} avril 2022 avec l'Association des policières et policiers provinciaux du Québec (APPQ) relativement au renouvellement du contrat de travail de ses membres. Pendant la durée de ces négociations, le personnel d'encadrement des postes de la Sûreté a mis en place une méthode alternative de collecte d'information des activités policières. Conséquemment et bien que les activités continuent d'être réalisées sur le terrain, il sera difficile de comparer les statistiques antérieures des postes avec celles qui sont et seront collectées et analysées pendant l'application des moyens de sensibilisation par les membres de l'APPQ.

ACTIVITÉS DIGNES D'INTÉRÊT ET ÉVÉNEMENTS MAJEURS

Voici les activités dignes d'intérêt et les événements majeurs ayant eu lieu au cours de l'année et qui n'ont pas été mentionnés dans les sections précédentes.

▪ ÉMIPIC – Équipe mixte d'interventions – policiers et intervenants communautaires

L'équipe composée de deux policiers et d'une intervenante communautaire est en place depuis le 31 mars 2022. Une deuxième ressource intervenante communautaire devrait se joindre à l'équipe à l'automne 2023. L'équipe a procédé à plus de 340 interventions et près de 695 suivis dans la dernière année. Ils interviennent auprès de la clientèle allochtone de la MRC Vallée-de-la-Gatineau, auprès des membres de la communautés de Lac Rapide et hors communauté. Plus de 400 personnes ont été touchées par leur service. L'équipe est présente dans plusieurs comités regroupant les partenaires œuvrant auprès des personnes démunies de la MRC.



Source : Sûreté du Québec

▪ Visite de la Directrice générale de la Sûreté du Québec

Mme Johanne Beausoleil, au poste MRC Vallée-de-la-Gatineau. Visite du poste, rencontre du personnel et présence au Centre d'amitié autochtone pour rencontrer les partenaires de l'Équipe mixte d'interventions – policiers et intervenants communautaires (ÉMIPIC) mise en place le 31 mars 2022.



Source : Sûreté du Québec

▪ Opération « Terre et Mer » sur le réservoir Baskatong

Durant les vacances de la construction, une opération policière visant les véhicules hors route ainsi que les embarcations nautiques s'est tenue dans le secteur du réservoir Baskatong, dans la Ville de Grands-Remous. Des membres de la Sûreté en véhicules banalisés, en patrouille nautique, un agent évaluateur en reconnaissance de drogues des quadistes ainsi que du personnel de la Fédération Québécoise des Clubs Quads, du Club Quad de la Vallée-de-la-Gatineau et du Club Quad Destination Hautes-Laurentides ont sillonné les sentiers, le chemin Baskatong et les chemins de camping. En unissant l'expertise de chacun, cette opération a permis de sensibiliser les contrevenants et d'émettre :

- 50 constats d'infraction remis à des véhicules hors route ;
- 8 constats d'infraction remis à des véhicules routiers ;
- 26 constats d'infraction nautiques et avertissements ;
- 6 conducteurs soumis à un dépistage d'alcool et de drogues.



Source : Sûreté du Québec

▪ Éradication de Cannabis – Opération Cisaille 2022 Centre de services de Maniwaki (MRC Pontiac – MRC Vallée-de-la-Gatineau – MRC Antoine-Labelle)

Au mois d'août et septembre 2022, l'opération Éradication a débuté dans le Centre de services de Maniwaki. Plusieurs sites de cultures de cannabis extérieurs ont été visités et perquisitionnés.

À la suite de l'opération, pour la MRC Vallée-de-la-Gatineau, 524 plants ont été saisis, 7 sites de production illégale ont été identifiés et 4 arrestations ont été effectuées.

Cette opération policière est effectuée dans le cadre du programme ACCES-Cannabis, qui a pour mission de diminuer l'accessibilité du cannabis illicite sur le marché québécois, notamment chez les jeunes et à diminuer la concurrence déloyale des producteurs et trafiquants illégaux faites à La Société québécoise du cannabis (SQDC).

- **Arrivée des Cadets dans la MRC Vallée-de-la-Gatineau**

Les cadets assureront, entre autres, une présence dans les quartiers et les parcs, répondent aux demandes de renseignements des citoyens et bonifient le travail des patrouilleurs en effectuant de la surveillance et de la prévention auprès de la population.

Le Programme de cadets de la Sûreté du Québec constitue une expérience de travail enrichissante pour les futurs policiers et les futures policières. En effet, il se distingue par la qualité de la formation offerte aux cadets, ainsi que par l'encadrement dont ils bénéficient tout au long de la saison.




Source : Sûreté du Québec

Sur la photo : Le Sergent Dany Dufour, la cadette Noémie Dionne, le cadet Alexis Galarneau, le cadet Émilien Hotte, le cadet Jacob Lapointe, le Sergent Guillaume Bernier et la Sergente Claudie Descôteaux.

La Sûreté effectue une révision de courtoisie pour ce rapport.

ANNEXES



Collisions survenues sur le territoire de la MRC - Réparties par municipalité pour l'année 2022-2023

Municipalités	Collisions mortelles					Collisions avec blessés graves					Collisions avec blessés légers					Autres types de collision					Collisions matérielles				
	2018-2019	2019-2020	2020-2021	2021-2022	2022-2023	2018-2019	2019-2020	2020-2021	2021-2022	2022-2023	2018-2019	2019-2020	2020-2021	2021-2022	2022-2023	2018-2019	2019-2020	2020-2021	2021-2022	2022-2023	2018-2019	2019-2020	2020-2021	2021-2022	2022-2023
Aumond (CT) [SQ]	1										1	3	5	1	2			1			20	12	8	12	16
Blue Sea (M) [SQ]												2	2	1	6						15	14	10	7	7
Bois-Franc (M) [SQ]											6	3	3	3	2						11	7	7	15	12
Bouchette (M) [SQ]				1		1				1	1	1	3	9	3						15	17	12	14	11
Cascades-Malignes (NO) [SQ]												1			1										
Cayamant (M) [SQ]				1		1		1		2	8	3	5	7	8			1	1		7	11	10	8	11
Denholm (M) [SQ]			2								1	1	1		4						3	5	4	10	6
Déléage (M) [SQ]		1		1							8	4	3	4	4	1	1				27	20	11	19	25
Egan-Sud (M) [SQ]											3		2	5	1						21	19	7	8	2
Gracefield (V) [SQ]			1	1	1			1			14	13	7	22	7			1	1	2	61	54	42	62	49
Grand-Remous (M) [SQ]	1							2		1	7	11	8	20	8		1	3			57	43	22	29	46
Kazabazua (M) [SQ]	1	1	1	1			1		1		12	10	7	6	1						42	60	33	28	29
Lac-Lenôtre (NO) [SQ]		2						2			4	5	1		3		1		1		7	9	4	9	6
Lac-Pythonga (NO) [SQ]	3	1		1			2	1		1	15	12	8	11	7		1	2	1		34	40	22	39	38
Lac-Sainte-Marie (M) [SQ]		1									2		3	2	4	1					13	12	16	10	9
Low (CT) [SQ]		2	1				1	1			10	10	3	2	16						37	48	23	28	27
Maniwaki (V) [SQ]		2					1	1		1	6	6	6	11	14	1	1				127	93	70	75	68
Messines (M) [SQ]						1		2	1		6	12	3	8	4		1		1		36	21	19	19	24
Montcerf-Lytton (M) [SQ]	1									1	2	4	2	2	4				1		9	12	6	6	8
Sainte-Thérèse-de-la-Gatineau (M) [SQ]	1		1								2	2		3	1						8	8	4	6	3
Total :	8	10	6	6	1	3	5	11	2	7	108	103	72	117	100	3	6	8	6	2	550	505	330	404	397

Interventions effectuées sur le territoire de la MRC - Réparties par municipalité pour l'année 2022-2023

Municipalités	Avertissements nautiques					Capacités affaiblies					Autres crimes					Constats provinciaux					Constats municipaux					AVVR				
	2018-2019	2019-2020	2020-2021	2021-2022	2022-2023	2018-2019	2019-2020	2020-2021	2021-2022	2022-2023	2018-2019	2019-2020	2020-2021	2021-2022	2022-2023	2018-2019	2019-2020	2020-2021	2021-2022	2022-2023	2018-2019	2019-2020	2020-2021	2021-2022	2022-2023	2018-2019	2019-2020	2020-2021	2021-2022	2022-2023
Aumond (CT) [SQ]						1	1	1			1				1	1	2	3		3	72	54	54	40	28	1	1		2	
Blue Sea (M) [SQ]	8	5			8	1		3	1	1	2	1	1	2		1	1	2	6	5	35	17	33	44	29	1				1
Bois-Franc (M) [SQ]						1	3	3			1			2			4	2		4	87	85	142	97	88			1	1	1
Bouchette (M) [SQ]		11	25	21	6	2	2	2	2	2	5	4	3			2	7	5	10	8	128	132	111	97	63		1		1	3
Cayamant (M) [SQ]					37	2	2	5	2		1		5	3	1	7	1	12	11	22	52	56	98	82	64	1	3	1	2	4
Denholm (M) [SQ]								1	2	1		1	1			1	2		2	1	2	7	13	24	8	1	1			1
Déléage (M) [SQ]						4	2	5	2	1		1	1	2	3	5	7	3	1		121	123	174	198	89	1	3	4	4	4
Dépôt-Echouani (NO) [SQ]																		1												
Egan-Sud (M) [SQ]					2	1	3	2	1	1	1	2				2	2	2	2	1	131	143	141	133	85		1		4	3
Gracefield (V) [SQ]			6	24	3	6	6	8	7	7	11	14	4	4	7	20	17	22	16	20	628	650	571	759	633	29	14	7	15	17
Grand-Remous (M) [SQ]	16	16	35	72	66	3	5	4	4	1	2	1	3	4	3	50	41	50	39	94	1 063	1 221	943	1 413	1 164	22	12	3	16	7
Kazabazua (M) [SQ]		8			6	1	6	10			2	1	5		2	14	49	70	23	32	510	642	502	842	417	12	8	3	14	8
Lac-Lenôtre (NO) [SQ]								1	1						1	18	10	16	5	4	421	428	363	395	318	1		3	1	1
Lac-Moselle (NO) [SQ]																						1								
Lac-Pythonga (NO) [SQ]			9	7		1	5	5	2	5	2	4	1	3	2	54	27	25	4	14	1 281	1 307	1 000	920	935	4	2	1	3	5
Lac-Sainte-Marie (M) [SQ]		12			1	1			1	1	1	4	2	1			4	4		1	17	16	25	26	6					1
Low (CT) [SQ]				13		2	3	5		2	2	6	3		7	8	37	66	49	145	245	291	425	302	133	5	9	7	5	10
Maniwaki (V) [SQ]						10	17	13	13	22	44	33	20	17	12	30	13	17	19	11	678	710	638	897	639	37	13	13	21	22
Messines (M) [SQ]	25		6	12	14	3	2	5	2	1	4	4	5	2	1	10	4	12	11	3	121	142	162	149	108	3	1		2	5
Montcerf-Lytton (M) [SQ]	8	10	4	27	9	1	2	1			1				1	6	1	12	4	4	180	148	156	179	123	1		2	2	
Sainte-Thérèse-de-la-Gatineau (M) [SQ]		14	4	37	2						1		1	1			2	3	4	1	14	6	4	16	14					
Total :	57	76	89	213	154	40	57	74	40	45	81	76	55	41	41	229	231	327	206	373	5 786	6 178	5 556	6 613	4 944	119	69	45	93	93

Règlements municipaux sur le territoire de la MRC - Répartis par municipalité pour l'année 2022-2023

Municipalités	1) Alarmes					2) Vente					3) Circulation					4) Paix, bon ordre et sécurité publique					5) Nuisance				
	2018-2019	2019-2020	2020-2021	2021-2022	2022-2023	2018-2019	2019-2020	2020-2021	2021-2022	2022-2023	2018-2019	2019-2020	2020-2021	2021-2022	2022-2023	2018-2019	2019-2020	2020-2021	2021-2022	2022-2023	2018-2019	2019-2020	2020-2021	2021-2022	2022-2023
Aumond (CT) [SQ]																	1		2	1	1		1	2	
Blue Sea (M) [SQ]											1	23	1						2				2	5	
Bois-Franc (M) [SQ]													1			3			1						
Bouchette (M) [SQ]												2		1			2		4	1	3	2		2	
Cayamant (M) [SQ]												1	6		2	2	1	1	1			1		1	
Denholm (M) [SQ]												3	1	1				1		1		1		1	
Déléage (M) [SQ]															2	3	2	2			1	1	2	1	
Egan-Sud (M) [SQ]	1											1							4	2		1		1	
Gracefield (V) [SQ]			1	1							3	6	2	6	3	6	4	2	15	7	6	9	5	5	7
Grand-Remous (M) [SQ]														1	2	4	2	7	9		3	1	2		
Kazabazua (M) [SQ]																2	2	4			2	2	7		
Lac-Lenôtre (NO) [SQ]																1	2		2						
Lac-Pythonga (NO) [SQ]																			3						
Lac-Sainte-Marie (M) [SQ]											1						1			3	2			1	
Low (CT) [SQ]	1		1								10	4	7	19				4	2	1	1	2		2	
Maniwaki (V) [SQ]			1	1							55	79	27	102	35	35	39	29	78	137	7	9	9	8	5
Messines (M) [SQ]													6		1	1	3	1	1	1		3	2	3	
Montcerf-Lytton (M) [SQ]	1																	2	3					1	
Sainte-Thérèse-de-la-Gatineau (M) [SQ]																								1	
Total :	3	0	3	2	0	0	0	0	0	0	70	92	64	141	41	48	59	47	115	178	23	31	27	30	32

Nombre d'événements criminels survenus sur le territoire de la MRC - Répartis par municipalité pour l'année 2022-2023

Municipalités	1000- Crimes contre la personne				2000- Crimes contre la propriété				3000- Autres infractions au Code criminel				4000 5000 - Loi régl. drogues et stupéfiants				6000 7000- Infr. aux autres lois féd. et prov.			
	2019-2020	2020-2021	2021-2022	2022-2023	2019-2020	2020-2021	2021-2022	2022-2023	2019-2020	2020-2021	2021-2022	2022-2023	2019-2020	2020-2021	2021-2022	2022-2023	2019-2020	2020-2021	2021-2022	2022-2023
Aumond (CT) [SQ]	5	14	9	8	17	10	13	12	2	2		2	2		1	1	2	1	1	
Blue Sea (M) [SQ]	7	10	11	12	13	9	20	22	2	1	2	3	1	2		3				3
Bois-Franc (M) [SQ]	1	5	7	5	8	3	6	9	1	3						1	2		1	1
Bouchette (M) [SQ]	15	7	11	12	8	15	21	14	2	2	7	6		2		2	3	3	1	1
Cayamant (M) [SQ]	13	32	19	14	31	43	34	23	1	7	4	7	5	7	3	1		1	3	3
Denholm (M) [SQ]	8	10	16	5	5	11	4	4	2				3	2	1			2	1	
Déléage (M) [SQ]	26	21	30	20	15	26	29	25	6	7	14	3	3	3	1	3		4	1	1
Egan-Sud (M) [SQ]	4		6		8	4	12	3	2		2	1	1		1					1
Gracefield (V) [SQ]	55	60	76	62	42	53	62	73	17	7	20	15	5	7	13	6	10	11	8	8
Grand-Remous (M) [SQ]	9	20	18	22	25	22	40	22	4	5	9	12	1	4	2	1	1	3	1	2
Kazabazua (M) [SQ]	22	21	10	23	17	14	15	21	3	4	4	8	5	6	1	1	2	4	6	1
Lac-Lenôtre (NO) [SQ]	2	8	1	1	9	11	5	17		2	2				1	1			1	2
Lac-Pythonga (NO) [SQ]	16	10	8	5	16	20	11	16	5	4	7	1	1	1	2	2	3	2	1	
Lac-Sainte-Marie (M) [SQ]	6	22	15	10	12	13	15	16	3	1	5	1	2	1		1	1	2	1	
Low (CT) [SQ]	9	7	12	21	16	11	18	11	9	1	2	1	2	2		3	6	2	2	2
Maniwaki (V) [SQ]	199	133	181	178	104	108	111	105	66	49	78	65	23	22	22	25	11	19	27	16
Messines (M) [SQ]	30	27	19	23	23	17	21	21	3	11	4	3	1	2	1	1		5	1	3
Montcerf-Lytton (M) [SQ]	6	8	13	12	12	17	14	23	5		4	1	1	1	1	3	1	1		
Sainte-Thérèse-de-la-Gatineau (M) [SQ]	5	4	4	3	3	6	21	7	3	1	2	2		2		1	1	1		1
Total :	438	419	466	436	384	413	472	444	136	107	166	131	56	64	50	56	43	61	56	45

Nombre d'activités réalisées sur le territoire de la MRC - Réparties par municipalité pour l'année 2022-2023

Municipalités	A- Assistances			B- Permis			E- Enquêtes			F- Évén. relatifs à la RACJ			P- Objets perdus ou trouvés			R- Interventions policières			V- Véhicules retrouvés ou remisés			X- Interpellation, observation et autre		
	2020-2021	2021-2022	2022-2023	2020-2021	2021-2022	2022-2023	2020-2021	2021-2022	2022-2023	2020-2021	2021-2022	2022-2023	2020-2021	2021-2022	2022-2023	2020-2021	2021-2022	2022-2023	2020-2021	2021-2022	2022-2023	2020-2021	2021-2022	2022-2023
Aumond (CT) [SQ]	3		3				6	10	7	1	1				7	10	13	2	2		2		1	
Blue Sea (M) [SQ]	2		5			2	9	4	6					1	1	16	11	9			3	2		3
Bois-Franc (M) [SQ]	1		2				1	5	4	1	1	1		1	6	4	5	1			1	2		
Bouchette (M) [SQ]	4	1					13	3	7	1		1	2		13	6	15	3	1	1	4	3	3	
Cascades-Malignes (NO) [SQ]																	1							
Cayamant (M) [SQ]	7	3	2				5	16	10				1		30	25	23	6			8	6	4	
Denholm (M) [SQ]	1		1	1			4	12	7						17	12	16					1		
Déléage (M) [SQ]	9	5	6				20	22	28				1	1	23	24	40			1	1	5	3	3
Egan-Sud (M) [SQ]		1	1				3	2	5	1	1	2		1	4	7	5	3	2		3	1		
Gracefield (V) [SQ]	15	9	11	1	1		44	33	48	9	5	5		3	77	84	88	5	11	5	22	18	15	
Grand-Remous (M) [SQ]	7	4	4				24	23	30	1	2	2	2	1	35	36	36	4	5	2	11	8	9	
Kazabazua (M) [SQ]	7	1	4				13	9	17	3			1	1	21	19	16	2	2	3	12	2	7	
Lac-Lenôtre (NO) [SQ]	1	1	2				1	4	2				2		7	5	1	1	1		5	3	4	
Lac-Moselle (NO) [SQ]																	1							
Lac-Pythonga (NO) [SQ]	1	1					3	3	3				1		6	13	7	2	2	3	5	5	12	
Lac-Sainte-Marie (M) [SQ]	2	1	1			1	10	3	8	7	3	3	2		17	8	9					1		
Low (CT) [SQ]	10	2	3	1			14	9	10	1	1	2		1	12	18	20	4	3		2	1	2	
Maniwaki (V) [SQ]	69	61	32	4	3	7	123	152	133	33	31	21	8	12	8	174	198	192	5	4	8	28	36	39
Messines (M) [SQ]	5	4	5	1	1		14	43	28		1		1		26	24	38	4	5	1	6	6	4	
Montcerf-Lytton (M) [SQ]	6	1	2	1			8	9	9		4	1			17	23	23	3		1	6	6	3	
Sainte-Thérèse-de-la-Gatineau (M) [SQ]	6	5	3				10	11	2						14	5	4				1			
Total :	156	100	87	9	5	10	325	373	364	58	50	38	21	22	20	522	532	562	45	39	28	123	102	109