

# RAPPORT ANNUEL D'ACTIVITÉS

COMITÉ DE SÉCURITÉ PUBLIQUE

DE LA MRC DE LA VALLEE-DE-LA-GATINEAU

DU 1<sup>ER</sup> AVRIL 2019 AU 31 MARS 2020



**MRC**  
VALLÉE-DE-LA-GATINEAU

DÉVELOPPER SERVIR REPRÉSENTER





# TABLE DES MATIÈRES

Liste des abréviations, des sigles et des acronymes .....	IV
Préface .....	V
Mot du président.....	VI
Mise en contexte .....	VII
Priorités identifiées par le CSP .....	VIII
<i>Priorité 2 : Enquêtes criminelles.....</i>	<i>VIII</i>
<i>Priorité 4 : Prévention en matière de stupéfiants aux abords des écoles du territoire .....</i>	<i>IX</i>
Mot du responsable de poste .....	2
Priorités locales .....	3
<i>Priorité 1 : Sécurité routière – augmenter la présence dans les municipalités .....</i>	<i>3</i>
<i>Priorité 2 : Enquêtes criminelles.....</i>	<i>3</i>
<i>Priorité 3 : Relations avec les communautés et police de proximité.....</i>	<i>4</i>
<i>Priorité 4 : Prévention en matière de stupéfiants aux abords des écoles du territoire .....</i>	<i>4</i>
Demandes ponctuelles des élus et des citoyens .....	5
Prévention.....	6
<i>Activités de prévention réalisées au cours de l’année.....</i>	<i>6</i>
Police de proximité.....	7
<i>Présence familiale et parrainage.....</i>	<i>7</i>
<i>Résolution de problèmes.....</i>	<i>7</i>
<i>Activités communautaires réalisées au cours de l’année.....</i>	<i>8</i>
Statistiques opérationnelles .....	9
<i>La sécurité des réseaux de transport .....</i>	<i>10</i>
<i>/Règlements municipaux .....</i>	<i>12</i>
<i>Cartes d’appel.....</i>	<i>12</i>
<i>La criminalité .....</i>	<i>14</i>
Interventions en milieu scolaire .....	17
Interventions par des unités de soutien et mesures d’urgence .....	17
Activités dignes d’intérêt et événements majeurs .....	17
Annexes.....	19

## LISTE DES ABRÉVIATIONS, DES SIGLES ET DES ACRONYMES

---

APPQ	Association des policières et policiers du Québec
ASRP	Approche stratégique en résolution de problèmes
AVVR	Avis de vérification d'un véhicule routier
Bimestre	Période de deux mois consécutifs
BCSO	Bureau de coordination et de soutien opérationnel
BSCRC	Bureau stratégie, conseil et relations avec les communautés
CGA	Centre de gestion des appels
CRC	Centre de réponse aux citoyens
CSMRC	Centre de services MRC
CSP	Comité de sécurité publique
DG	Directeur général
DGA	Directeur général adjoint
MRC	Municipalité régionale de comté
NSPP	Normes et standards en police de proximité
OPS	Opération spéciale
PARL	Plan d'activité régional et local
PIMS	Programme d'intervention en milieu scolaire
PLIS-Élus	Plan de lutte contre l'intimidation des élus et des gestionnaires municipaux
RACJ	Régie des alcools, des courses et des jeux
SIGMA	Système informatisé de la gestion des mobiles et des appels
SRAO	Système de répartition des appels par ordinateur
TAQ	Tableau d'activités quotidiennes
TBG	Tableau de bord de gestion

## PREFACE

---

Ce rapport annuel du Comité de sécurité publique (CSP) du poste de la MRC de La Vallée-de-la-Gatineau se compose de deux sections. La première section, rédigée par le président du CSP, présente les travaux du comité relativement à ses responsabilités légales. La seconde partie présente le rapport annuel d'activités de la Sûreté du Québec sur le territoire de la Municipalité régionale de comté (MRC).

Le rapport annuel d'activités de la Sûreté dresse le bilan des résultats pour l'année financière concernée. On y retrouve notamment des statistiques reliées au traitement des cartes d'appel, à la sécurité routière, aux règlements municipaux et aux événements criminels survenus sur le territoire.

Le rapport annuel d'activités de la Sûreté est également disponible, à son année correspondante, sur le site Internet de la Sûreté à l'adresse suivante : <https://www.sq.gouv.qc.ca/organisation/publications/>

L'utilisation du genre masculin a été adoptée afin de faciliter la lecture et n'a aucune intention discriminatoire.

## MOT DU PRÉSIDENT

---



En tant que président du Comité de sécurité publique (CSP) de la MRC de La Vallée-de-la-Gatineau et au nom des membres qui en font partie, je tiens à souligner l'excellente collaboration entre les élus de la MRC et la Sûreté du Québec.

Grâce à cette complicité et à la confiance mutuelle développée depuis la mise sur pied du comité, les mesures préventives, l'engagement communautaire des policiers et leur visibilité auprès des citoyens se sont avérés efficaces. À ce chapitre, figurent également la sécurité routière, à l'endroit des piétons et des cyclistes, la lutte au trafic de stupéfiants et la communication en général.

Le CSP entend poursuivre son étroite collaboration avec la Sûreté du Québec, de façon à créer les conditions propices à une saine qualité de vie dans notre milieu.

A handwritten signature in blue ink, appearing to read 'Ronald Cross'.

Ronald Cross

Maire de Messines et Président du CSP

## MISE EN CONTEXTE

Voici le Rapport annuel d'activités du CSP de la MRC de La Vallée-de-la-Gatineau. Conformément à l'article 78 de la *Loi sur la police* et à l'entente de service, le CSP a la responsabilité d'informer les parties signataires de l'entente du résultat de ses travaux en leur faisant un rapport au moins une fois l'an.

Ce rapport fait donc état des travaux du CSP et des activités en sécurité publique qui se sont déroulés sur le territoire de l'ensemble des municipalités pour l'année financière 2019-2020.

Le CSP a notamment participé, selon son mandat, à l'identification des priorités locales du plan d'action de la Sûreté du Québec. La Sûreté a fait état de leur suivi dans son rapport périodique d'activités qui permet également au CSP d'assurer le suivi de la performance des services de la Sûreté du Québec.

La desserte du territoire est effectuée à partir du poste de la MRC de La Vallée-de-la-Gatineau.

Le Comité de sécurité publique est composé des membres suivants :

MEMBRES DU CSP DE LA MRC DE LA VALLÉE-DE-LA-GATINEAU / FONCTIONS DES MEMBRES	
1. M. Ronald Cross, président du CSP et maire de Messines	2. Mme Chantal Lamarche, préfète de la MRC
3. M. Neil Gagnon, maire d'Egan	4. M. Gaétan Guindon, maire de Denholm
5. Mme Jocelyne Lyrette, mairesse de Grand-Remous	6. M. Réal Rochon, maire de Gracefield
7. M. Gary Lachapelle, maire de Ste-Marie	8. M. Laurent Fortin, maire de Blue Sea
9. Lieutenant Pascal Rochon, Responsable de poste, Sûreté du Québec	10. Capitaine Daniel Viau, Directeur du Centre de services Maniwaki, Sûreté du Québec

Le Comité de sécurité publique s'est réuni aux dates suivantes :

DATES DES RENCONTRES DU CSP DE LA MRC DE LA VALLÉE-DE-LA-GATINEAU	
1. 30 mai 2019	2. 19 septembre 2019
3. 12 décembre 2019	4. 20 février 2020

# PRIORITÉS IDENTIFIÉES PAR LE CSP <sup>1</sup>

En vertu de l'article 78 de la *Loi sur la police*, le mandat du CSP est d'assurer le suivi de l'entente et de participer annuellement à l'identification des priorités du *Plan d'activité régional et local* de la Sûreté du Québec (le PARL) et d'en faire l'évaluation. En plus des priorités du PARL, le CSP peut identifier les problématiques ponctuelles pour discussions (ex. : inondation, série de vols, etc.).

Ce segment comprend la liste des priorités identifiées par le CSP ainsi que l'appréciation de leur suivi par le président du CSP.

## Priorité 1 : Sécurité routière – augmenter la présence dans les municipalités

### APPRÉCIATION DU CSP DES ACTIVITÉS RÉALISÉES ET DES OBJECTIFS ATTEINTS

Lors des rencontres du comité de Sécurité publique, un rapport bimestriel a été déposé par les représentants de la Sûreté du Québec, avec explications. Par le biais des commentaires reçus des membres du comité suite au dépôt de ces rapports, nous pouvons confirmer l'atteinte des objectifs dans le cadre de cette première priorité, relativement à l'augmentation de la présence policière dans les municipalités en matière de sécurité routière.

## Priorité 2 : Enquêtes criminelles

### APPRÉCIATION DU CSP DES ACTIVITÉS RÉALISÉES ET DES OBJECTIFS ATTEINTS

Au niveau de cette priorité, une attention fut portée tout au long de l'année afin d'atteindre des résultats tangibles. Des actions concrètes, tel que des chroniques radio dédiées spécifiquement aux aînés du territoire val-gatinois, ont permis l'atteinte des objectifs annuels fixés.

## Priorité 3 : Relations avec les communautés et police de proximité

### APPRÉCIATION DU CSP DES ACTIVITÉS RÉALISÉES ET DES OBJECTIFS ATTEINTS

Atteinte des objectifs fixés pour cette priorité, les commentaires reçus ainsi que les actions posées démontrent une satisfaction quant aux relations de la Sûreté du Québec avec la communauté.

Appréciation également du programme de parrainage, qui permet d'améliorer la relation municipalité/Sûreté du Québec.

---

<sup>1</sup> Les moyens de sensibilisation des membres ayant pris fin, les alimentations des activités policières ont repris leur cours normal au mois de septembre 2017. Bien que, lors des moyens de sensibilisation, les activités policières aient été réalisées sur le terrain et colligées par une méthode alternative, la comparaison des statistiques de poste avec les rapports annuels des années 2016-2017 et 2017-2018 doit être faite avec prudence.



## Priorité 4: Prévention en matière de stupéfiants aux abords des écoles du territoire

### APPRÉCIATION DU CSP DES ACTIVITÉS RÉALISÉES ET DES OBJECTIFS ATTEINTS

À travers les rencontres du Comité et à la lecture du présent rapport, nous constatons et apprécions le fait que le programme P.I.M.S ait été maintenu et que la Sûreté du Québec se soit investie dans le milieu scolaire par le biais d'une présence policière dans nos écoles, notamment par la participation à diverses activités de sensibilisation et de prévention.

Ces actions, combinées à celles mises en place en prévention pour le trafic de stupéfiants, semblent avoir eu un impact positif en réponse à la priorité identifiée.

# RAPPORT ANNUEL D'ACTIVITÉS

POSTE DE LA MRC DE LA VALLÉE-DE-LA-GATINEAU

DE LA SÛRETÉ DU QUÉBEC

DU 1<sup>ER</sup> AVRIL 2019 AU 31 MARS 2020



## MOT DU RESPONSABLE DE POSTE

---



C'est avec plaisir que je vous présente le rapport annuel d'activités du poste de la MRC de La Vallée-de-la-Gatineau de la Sûreté du Québec pour l'année financière 2019-2020. Conformément à nos engagements ainsi qu'aux priorités dégagées par le CSP, le déploiement de nos actions se poursuit sur l'ensemble du territoire couvert.

On y retrouve notamment les activités réalisées en lien avec les priorités locales, les statistiques reliées à la sécurité routière, aux règlements municipaux, aux événements criminels et au traitement des cartes d'appel.

Ce rapport et ses résultats vous permettront d'assurer le suivi de la performance des services de la Sûreté du Québec.

A handwritten signature in blue ink that reads "Pascal Rochon". The signature is written in a cursive style.

Lieutenant Pascal Rochon  
Responsable de poste, MRC de La Vallée-de-la-Gatineau

Voici les priorités locales identifiées par le CSP pour l'année 2019-2020 et le bilan des activités réalisées.

## Priorité 1 : Sécurité routière – augmenter la présence dans les municipalités

DESCRIPTION DES ACTIVITÉS	COMMENTAIRES	Nb ACTIVITÉS
29 mars au 4 avril « opération ceinture »	Opérations sur les routes et opérations nationales concertées en partenariat avec autres corps de police et la Société d'assurance automobile du Québec. Les opérations se sont déroulées sur l'ensemble du territoire.	11
10 au 16 mai « opération usagers vulnérables »		20
7 au 13 juin « opération vitesse »		20
19 juillet au 4 août « Vacances de la construction »		47
20 au 26 septembre « opération distraction » (cellulaire)		21
28 novembre 2019 au 2 janvier 2020 Période des Fêtes « Alcool ou drogue au volant, c'est criminel! »		100
Opérations ciblées en récréotouristique Patrouille VTT	<ul style="list-style-type: none"> <li>• Grand-Remous</li> </ul>	2
Patrouille motoneige	<ul style="list-style-type: none"> <li>• Maniwaki, Gracefield, Délage, Messines, Montcerf-Lytton, Parc de la Vérendrye, Grand-Remous, Baskatong, Aumond, Pointe-à-David, Lac Ste-Marie – Rivière de la Gatineau, Lac Rond – Bouchette</li> </ul>	11
Patrouille nautique	<ul style="list-style-type: none"> <li>• Lac des 31 miles, lac Blue Sea, Baskatong, Rivières des Outaouais</li> </ul>	7
Campagnes de sensibilisation	<ul style="list-style-type: none"> <li>• Activité de sensibilisation sur la sécurité et lors de l'utilisation des aides à la mobilité réduite à Maniwaki. (quadriporteurs);</li> <li>• Journée de sensibilisation récréotouristique dans le secteur de la Pointe-à-David situé dans la municipalité de Grand-Remous.</li> </ul>	2
Long congé de Pâques	Opérations planifiées sur l'ensemble du territoire – vitesse, ceinture, cellulaire au volant, alcool et drogues.	12
Long congé des Patriotes		11
Long congé de la fête Nationale		10
Long congé de la fête du Canada		10
Long congé de la fête du travail		9
Long congé de l'action de grâce		10

## Priorité 2 : Enquêtes criminelles

DESCRIPTION DES ACTIVITÉS	COMMENTAIRES	Nb ACTIVITÉS
Favoriser la communication de renseignements auprès des services de police – prioriser le programme Info-Crimes	<ul style="list-style-type: none"> <li>• Opérations policières dans le cadre du programme ACCES-Cannabis;</li> <li>• Communications avec les média locaux par le service de communications de la Sûreté du Québec.</li> </ul>	8
Mettre en place des mécanismes pour diminuer la fraude auprès des personnes âgées	<ul style="list-style-type: none"> <li>• Participation du coordonnateur local en police communautaire au Comité aînés de la MRC;</li> <li>• Les parrains des Municipalités de Maniwaki, Bois-Franc et Grand-Remous ont rencontrés l'administration municipale lors du mois de la fraude et ont remis des dépliants d'informations.</li> </ul>	5

<sup>2</sup> Les moyens de sensibilisation des membres ayant pris fin, les alimentations des activités policières ont repris leur cours normal au mois de septembre 2017. Bien que, lors des moyens de sensibilisation, les activités policières aient été réalisées sur le terrain et colligées par une méthode alternative, la comparaison des statistiques de poste avec les rapports annuels des années 2016-2017 et 2017-2018 doit être faite avec prudence.

### Priorité 3 : Relations avec les communautés et police de proximité

DESCRIPTION DES ACTIVITÉS	COMMENTAIRES	NB ACTIVITÉS
Patrouille avec les élus et directions locales	<ul style="list-style-type: none"> <li>Le parrain de la municipalité de Kazabazua patrouille avec le maire le 19 avril;</li> <li>Un agent patrouille avec une conseillère de la municipalité d'Aumond le 21 janvier.</li> </ul>	2
Rencontre des commerçants locaux	<ul style="list-style-type: none"> <li>Les commerçants sont visités dans le cadre de campagnes de sensibilisation en lien avec les différents types de fraude pouvant les impacter;</li> <li>Prévention alcool et drogue au volant. Distribution d'affiches dans les commerces sur le territoire.</li> </ul>	27
Participation à des activités communautaires dans les municipalités parrainées	<ul style="list-style-type: none"> <li>Rassemblement régional à Maniwaki pour discuter santé mentale, alimenté de plusieurs conférences. Plus de 100 membres et partenaires présents de tout l'Outaouais, tant au niveau politique, sociale et économique;</li> <li>Participation de parrains au club des petits déjeuners d'écoles primaires du territoire (Grand-Remous, Lac Ste-Marie, Bouchette), déjeuner de la Fondation Alzheimer à Maniwaki, déjeuner de la Pédiatrie sociale à Maniwaki, déjeuners du Maire (Denholm, Lac Ste-Marie, Aumond)</li> <li>Présence à une fête des voisins à Lac Ste-Marie où les enfants ont pu se promener dans la voiturette de police à batterie et les citoyens ont visité le nouveau véhicule-patrouille;</li> <li>LA SQ présente au défi 911 à Kitigan Zibi. Le défi 911 est un groupe de cyclistes formé de policiers du service de police de la ville de Montréal;</li> <li>Kiosque à Maniwaki pour la distribution de bonbons à l'Halloween;</li> <li>Présence de parrains dans leurs municipalités au Noël des Enfants (Denholm, Gracefield, Messines, Lac Rapide);</li> <li>Le parrain de la municipalité de Lac Ste-Marie participe à une joute de dards avec les citoyens.</li> </ul>	12

### Priorité 4 : Prévention en matière de stupéfiants aux abords des écoles du territoire

DESCRIPTION DES ACTIVITÉS	COMMENTAIRES	NB ACTIVITÉS
Présence policière aux abords des écoles, principalement lors des pauses du dîner, ainsi qu'en début et en fin de journée.	<ul style="list-style-type: none"> <li>Patrouilles à pied dans les écoles du territoire. (Académie Sacré-Cœur, Cité Étudiante de la Haute-Gatineau, École secondaire St-Michel, École du Cœur-de-la-Gatineau)</li> </ul>	89

# DEMANDES PONCTUELLES DES ÉLUS ET DES CITOYENS

Voici les demandes ponctuelles des élus et des citoyens qui ont été adressées à la Sûreté au cours de la dernière année.

DESCRIPTION DES DEMANDES (ACTION* V, T, C)	COMMENTAIRES	Nb REQUÊTES
Diverses plaintes en matière de sécurité routière – vitesse, non-respect des arrêts, bruit	C Plusieurs patrouilles ont été effectuées pour chacune des requêtes et des constats ont été émis lorsque les infractions ont été constatées. Un retour au plaignant a été effectué pour chaque requête.  Villes de <b>Kazabazua, Cayamant, Messines, Bouchette, Maniwaki, Gracefield, Denholm, Low</b>	16
Plainte de matière criminelle - Un homme tente d'aborder les jeunes filles qui circulent sur la piste cyclable	C 5 surveillances ont été effectuées. L'homme n'a pas été revu et la demanderesse est très satisfaite du travail fait par la Sûreté.  Ville de <b>Gracefield</b>	1
Plaintes en lien avec le non-respect de la Règlementation municipale (stationnement interdit et occupation d'une entrée de commerce par une personne itinérante)	C <b>Denholm</b> : Le parrain de la municipalité s'est rendu à 6 reprises au stationnement à ce jour. Discussions de la problématique avec les résidents et utilisateurs. 3 constats émis. <b>Maniwaki</b> : 5 surveillances ont été effectuées et la personne itinérante a été rencontrée. Celle-ci ne s'est plus présentée sur les lieux.	3

## \*LÉGENDE

**(V) En validation** : Requêtes reçues et en période d'évaluation afin de confirmer si elles sont fondées ou non et si elles nécessitent des interventions spécifiques.

**(T) En traitement** : Requêtes validées et fondées pour lesquelles des activités sont effectuées afin de régler la problématique visée (ex. : patrouilles, surveillances, radar, etc.).

**(C) Clos** : Requêtes qui sont résolues à la suite des activités effectuées ou qui sont non fondées.

Toujours en réponse aux besoins et aux réalités locales, les postes de la Sûreté tiennent des activités de prévention dans l'ensemble des municipalités qu'ils desservent, c'est-à-dire des mesures proactives et non pénales, qui ont pour but spécifique de réduire la criminalité en agissant sur les facteurs qui la déterminent, sur les circonstances et l'environnement dans lesquels sont commis les délits.

La grande majorité des activités de prévention se tiennent au quotidien, dans le cadre des interventions de l'ensemble des patrouilleurs.

Voici les principales activités de prévention réalisées au cours de la dernière année :

### Activités de prévention réalisées au cours de l'année

DESCRIPTION DES ACTIVITÉS	COMMENTAIRES	NB ACTIVITÉS
Programme « <b>Bon voisin bon œil</b> »	Présentation du programme aux résidents de Cayamant	1
Programme « <b>Géni-Vélo</b> » et activité de burinage	Présentation du programme et validation des équipements de sécurité obligatoires, démonstration d'ajustement de casque. Rencontre des enfants dans les écoles de Maniwaki	6
Programme « <b>Ne devenez pas une cible</b> »	Patrouilles préventives à pied par les cadets dans le stationnement du centre commercial à Maniwaki	2
Programme « <b>Ainés avisés</b> »	Conférence à la résidence Belle Époque de Maniwaki par le responsable de la FADOQ.	1
Programmes de prévention sur la sécurité nautique « <b>En bateau c'est alcool zéro!</b> » et « <b>Je reviens au quai en toute sécurité</b> »	Rencontre d'usagers aux abords de quais et dans les campings sur le territoire de la MRC. Remise de dépliants.	4
Semaine de la prévention de la vitesse au volant	Sensibilisation auprès de la clientèle du centre commercial de Maniwaki et de différents commerces dans la ville.	1
Atelier sur la cyber-intimidation	Présentation d'un clip aux élèves de 6e année des écoles de la région.	8
Prévention Halloween	Conseils de prévention sur les règles de sécurité prodigués aux élèves de 1 <sup>ère</sup> , 2 <sup>e</sup> et 3 <sup>e</sup> année de la région.	11
Activité de prévention sur l'alcool au volant	Barrage routier et remise de dépliants aux automobilistes à Grand-Remous	1
Mois de la prévention de la fraude - Campagne de prévention	Les parrains des municipalités ont rencontré les intervenants municipaux et ont remis des dépliants. Thèmes abordés : <ul style="list-style-type: none"> <li>▪ La contrefaçon des billets de banque;</li> <li>▪ le vol et les fraudes d'identité;</li> <li>▪ les fraudes par cartes de paiement;</li> <li>▪ les fraudes liées à un paiement urgent;</li> <li>▪ l'arnaque amoureuse;</li> <li>▪ le rançongiciel (fraudes liées aux cryptomonnaies)</li> </ul> Villes de Grand-Remous, Bois-Franc, Lac Ste-Marie, Maniwaki	6
Programme « <b>unité sans violence</b> »	Présentation en lien avec l'intimidation. Écoles primaires de Maniwaki, Bois-Franc, Messines, Grand-Remous, Bouchette, Cayamant	9

# POLICE DE PROXIMITÉ

La Sûreté du Québec s'est formellement engagée dans une approche professionnelle de type communautaire. Cette philosophie de travail comprend les cinq grands principes suivants :

- La présence familière;
- La qualité du service aux citoyens;
- Le partenariat avec la population;
- La consultation de la clientèle;
- La résolution de problèmes.

Cette section présente les principales activités réalisées par l'approche de police de proximité.

## Présence familière et parrainage

À la Sûreté du Québec, la présence familière s'exprime par le programme de parrainage des municipalités.

Voici les principales activités de parrainage (rencontres et échanges avec les acteurs-clés) réalisées par nos membres cette année. Ces activités sont en lien avec les priorités locales identifiées par le CSP.

DESCRIPTION DES ACTIVITÉS	COMMENTAIRES	NB ACTIVITÉS
Rencontres de parrainage	<ul style="list-style-type: none"><li>- Maires/Préfets</li><li>- Directeur général</li><li>- Intervenants municipaux</li></ul>	52 71 33
Présentation du métier policier	Découverte des différents types de métiers de policier, des outils du patrouilleur, du véhicule de patrouille et informations sur le code criminel et le code de la sécurité routière.	2
Participation à différents comités et Tables sur le territoire de la MRC	<ul style="list-style-type: none"><li>- Table de prévention maltraitance aînés</li><li>- Comité dépendance au Cannabis</li><li>- Comité santé mentale</li><li>- Table de développement social</li><li>- Comité Crise</li><li>- Comité Agir tôt</li><li>- Comité Persévérance scolaire</li><li>- Table intersectorielle de concertation en violence conjugale</li></ul>	19

## Résolution de problèmes

L'approche stratégique en résolution de problèmes (ASRP) permet d'associer des incidents autrement traités un par un, d'en dégager une compréhension globale et de rechercher des solutions durables, le tout en ayant recours aux partenaires et aux ressources des milieux affectés par des problématiques communes.

Voici les incidents traités par l'approche stratégique en résolution de problèmes au cours de la dernière année :

DESCRIPTION ET COMMENTAIRES		
Route 117	ASRP conjointe avec la MRC Antoine-Labelle; en partenariat avec la Société d'assurance automobile du Québec (SAAQ) et le Ministère des transports du Québec (MTQ), Des panneaux ont été posés sur la route 117. Un suivi est effectué au niveau des collisions et la planification est orientée afin de maximiser notre présence sur la route 117. 452 constats ont été émis durant ces surveillances.	187



## Activités communautaires réalisées au cours de l'année

Cette section présente les activités communautaires dans lesquelles les membres du poste se sont impliqués au cours de la dernière année.

DESCRIPTION DES ACTIVITÉS	COMMENTAIRES	NB ACTIVITÉS
<b>Mai, décembre</b> : Clubs des petits déjeuners	Présence active au club des petits déjeuners des municipalités de Kitigan Zibi, Lac Ste-Marie, Grand-Remous, Bouchette	6
<b>Octobre</b> : Visite dans le CPE	Présentation du véhicule de patrouille et des équipements policiers aux enfants à Déléage	1
<b>Mai et octobre</b> : Collecte de sang	Présences lors des activités de collecte de sang à Maniwaki. Réponse aux questions des citoyens	2
<b>Septembre, octobre, novembre</b> : Collecte de fonds	Présences à des déjeuners à Maniwaki permettant d'amasser des fonds au profit d'organismes de la région	6
<b>Décembre</b> :	Dîner de Noël au Lac Rapide. Plus de 75 cadeaux distribués aux enfants de la municipalité. Gracieuseté de la SQ, DPJ et conseil de bande. La mascotte Polixe était sur place.	1
<b>Janvier</b> :	Mascarade de la Pakwaun à l'aréna de Maniwaki. Présence du CLPC et de la mascotte Polixe lors du concours de déguisement pour les jeunes. 150 personnes présentes;	1
<b>Février, mars, septembre, octobre, novembre</b> : Actes de réconfort	Don d'oursons Polixe à des enfants ayant subi des traumatismes divers. Low, Maniwaki, Messines, Grand-Remous	7
Festivités de Noël et Halloween, Carnavals, festivals, collectes de denrées, journées portes ouvertes, fête des pompiers, etc	Présences des parrains et membres de l'unité consignée à la priorité 3 Dîner de Noël au Lac Rapide. Plus de 75 cadeaux distribués aux enfants de la municipalité. Gracieuseté de la SQ, DPJ et conseil de bande. La mascotte Polixe était sur place.	10
<b>Février</b> : Semaine de la persévérance scolaire	Un agent du poste MRC Vallée-de-la-Gatineau a créé une conférence pour les étudiants du secondaire de la région. La conférence a pour but de les motiver à continuer leurs études et atteindre leur rêve malgré les difficultés qui peuvent survenir. Conférence basée sur les difficultés scolaires qu'il a surmontées pour réussir et devenir policier.	2



## STATISTIQUES OPÉRATIONNELLES

---

Cette section est consacrée aux statistiques de :

Sécurité des réseaux de transport  
Règlements municipaux  
Cartes d'appel  
Criminalité

Les résultats qui vous sont présentés dans cette section vous permettront tout particulièrement d'apprécier la performance de la Sûreté au cours de la dernière année.

Afin de mettre en perspective ces données et d'en analyser l'évolution, vous pourrez également les comparer avec données des quatre dernières années.

De plus, afin d'en faciliter l'analyse, ces données vous sont présentées à l'aide de deux types de graphiques.

Chacun des graphiques de type « *histogramme* » indique les résultats pour les cinq dernières années. Une ligne trace la moyenne des quatre dernières années.

Ces graphiques permettent aussi de situer les résultats de la dernière année par rapport à la **zone d'écart moyen**. L'écart moyen est calculé à partir de la moyenne des différences entre les données de chacune des années par rapport à la moyenne des quatre dernières années. Visuellement, il s'agit de la zone comprise entre les lignes « écart + » et « écart - ». Les résultats qui s'écartent de cette zone méritent une attention particulière du CSP.

Des graphiques circulaires, ou de type « *pointe de tarte* », accompagnent également des histogrammes afin d'illustrer plus précisément la répartition des catégories d'événements plus préoccupants.

Notez que les données de cette section concernent l'ensemble du territoire couvert par les effectifs du poste de la MRC de La Vallée-de-la-Gatineau. Les résultats pour chacune des municipalités vous sont présentés en annexes.

Un écart aux données présentées dans les rapports annuels précédents peut être attribuable à la modification du statut ou à l'évolution d'un dossier après la production du rapport annuel.

**À surveiller** : Depuis le mois de juin 2017, certains postes MRC ont été convertis en postes mixtes et gèrent désormais aussi le travail fait sur les autoroutes. Ce changement a pour conséquence d'ajouter les statistiques autoroutières à même celles de la MRC et donc d'affecter possiblement à la hausse les données statistiques (par exemple les constats provinciaux, les collisions, la criminalité et les cartes d'appel). Les données n'étant pas dissociables pour le moment, cette mise en garde sera valide jusqu'à ce qu'une solution soit trouvée.

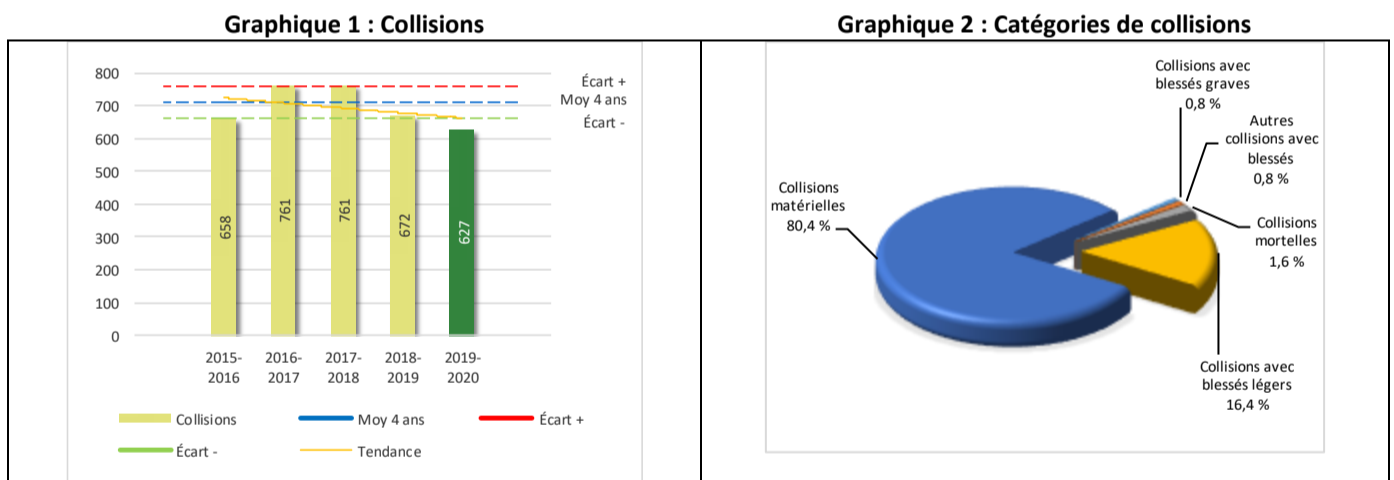
Statistiques extraites du Tableau de bord le : 2020-06-01

Tableau 1 Nombre de collisions et d'interventions couvertes sur le territoire

		2015-2016	2016-2017	2017-2018	2018-2019	2019-2020
<b>Collisions</b>						
	Collisions mortelles	4	3	3	8	10
	Collisions avec blessés graves <sup>1</sup>	4	9	13	3	5
	Collisions avec blessés légers	124	115	104	108	103
	Autres collisions avec blessés <sup>2</sup>	5	19	3	3	5
	Collisions matérielles	521	615	638	550	504
	<b>Sous-total :</b>	<b>658</b>	<b>761</b>	<b>761</b>	<b>672</b>	<b>627</b>
<b>Interventions</b>						
	Avertissements nautiques	121	97	91	57	76
	Capacités affaiblies	57	53	49	40	58
	Autres crimes <sup>3</sup>	123	106	101	81	75
	Constats provinciaux	4 847	3 307	208	229	229
	Constats municipaux	778	2 678	4 745	5 785	6 167
	AVVR <sup>4</sup>	65	75	75	119	69
	Avertissements	1 041	2 421	2 003	1 946	2 119
	<b>Sous-total :</b>	<b>7 032</b>	<b>8 737</b>	<b>7 272</b>	<b>8 257</b>	<b>8 793</b>

- 1 Pour les collisions avec blessés, la distinction entre « graves » et « légers » a débuté en janvier 2014.
- 2 La catégorie « Autres collisions avec blessés » comprend les cas survenus hors des chemins publics.
- 3 La catégorie « Autres crimes » comprend les cas de conduite dangereuse, de poursuite, de délit de fuite, de conduite de véhicule routier pendant une interdiction (de conduire).
- 4 Avis de vérification d'un véhicule routier.

Évolution du nombre de collisions au cours des dernières années depuis le 1<sup>er</sup> avril.



Collisions

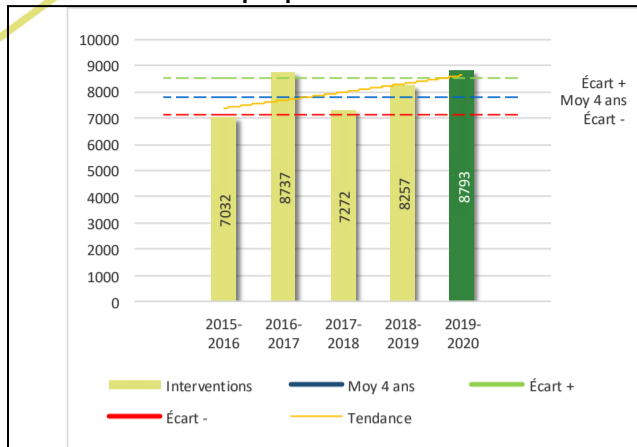
Le graphique 1 permet de constater une tendance à la baisse du bilan routier au cours des cinq dernières années. Le total des collisions de l'année courante, qui est de 627 se situe en dessous de l'écart moyen inférieur. Le bilan des collisions de l'année courante démontre une amélioration significative par rapport aux années antérieures.

La variation la plus importante se situe au niveau des collisions matérielles qui affichent une diminution de 46 collisions par rapport à l'année précédente. Bien que cette variation ne soit pas la plus importante en pourcentage, elle est très importante en fait de nombre.

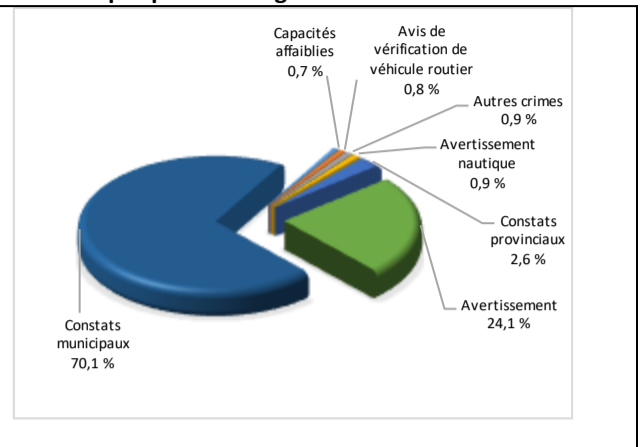
Cette baisse marquée du nombre de collisions **totales** représente la meilleure réduction depuis les 5 dernières années et est surtout attribuable à la baisse des collisions matérielles.

## Évolution du nombre d'interventions au cours des dernières années

Graphique 3 : Interventions



Graphique 4 : Catégories d'interventions

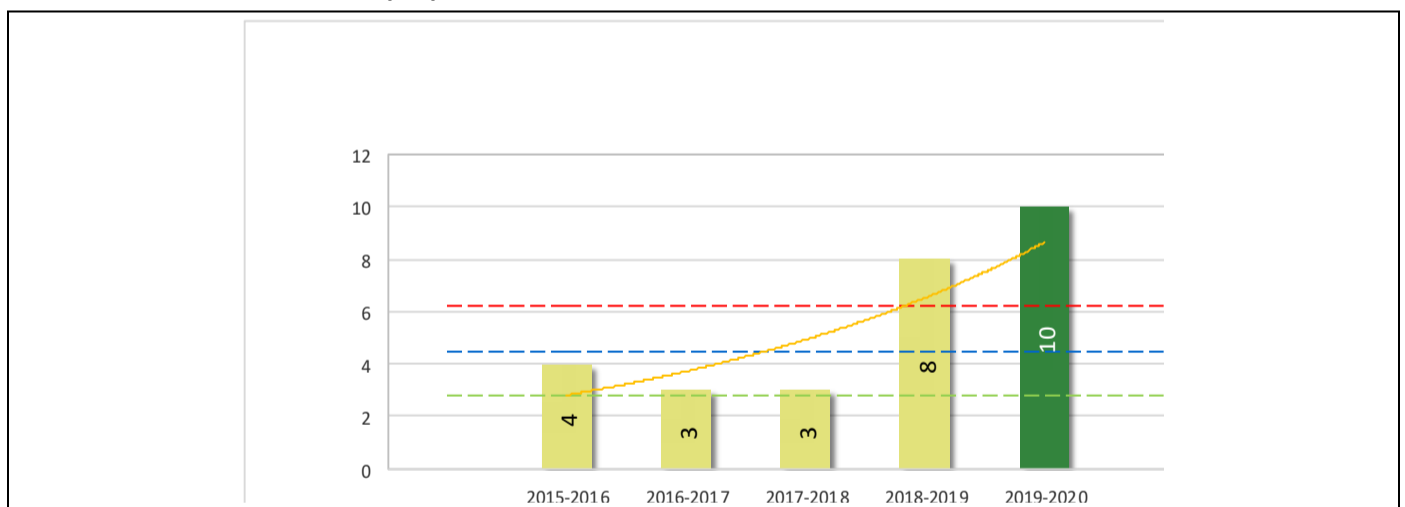


### Interventions

Le graphique 3 présente une augmentation du nombre d'interventions réalisées au cours de l'année courante par rapport aux années précédentes. Les résultats de l'année courante se situent au-dessus de l'écart supérieur ce qui signifie que les résultats présentent une amélioration statistiquement significative par rapport au bilan des quatre dernières années de la MRC.

La variation la plus importante se situe au niveau des capacités affaiblies qui affichent une augmentation de 18 interventions par rapport à l'année précédente. Cette variation est en contradiction avec la tendance observée pour les quatre années antérieures. Il est à prévoir, à long terme, que l'évolution de ce type d'interventions suivra la tendance actuelle qui est à la hausse étant donné la venue d'un membre agissant en tant qu'agent évaluateur en recherche de drogue au poste de la MRC Vallée-de-la-Gatineau. Ce dernier participe activement au développement des connaissances des patrouilleurs de l'unité dans cette matière.

Graphique 5 : Collisions mortelles au cours des dernières années



Le graphique 5 présente l'évolution du nombre de collisions mortelles. Une augmentation de 2 collisions par rapport à l'année dernière est constatée pour l'année en cours. Cette régression correspond à la tendance observée sur les quatre années précédentes. Une analyse approfondie de chacune de ces collisions a été effectuée. Celle-ci nous permet de constater que la cause, le lieu et les éléments contributifs sont différents pour chacune d'elles.

Sur 10 collisions mortelles, 2 impliquent des véhicules récréotouristique et la grande majorité des collisions se sont produites entre juin et septembre 2019.

**Tableau 2** Nombre de constats émis pour infractions aux règlements municipaux sur le territoire

Domaine	2015-2016	2016-2017	2017-2018	2018-2019	2019-2020
1) Alarmes <sup>1</sup>	1	0	1	3	0
2) Vente	0	0	0	0	0
3) Circulation <sup>2</sup>	9	44	62	70	92
4) Paix, bon ordre et sécurité publique	41	61	43	48	59
5) Nuisance	14	11	12	23	31
<b>Total :</b>	<b>65</b>	<b>116</b>	<b>118</b>	<b>144</b>	<b>182</b>

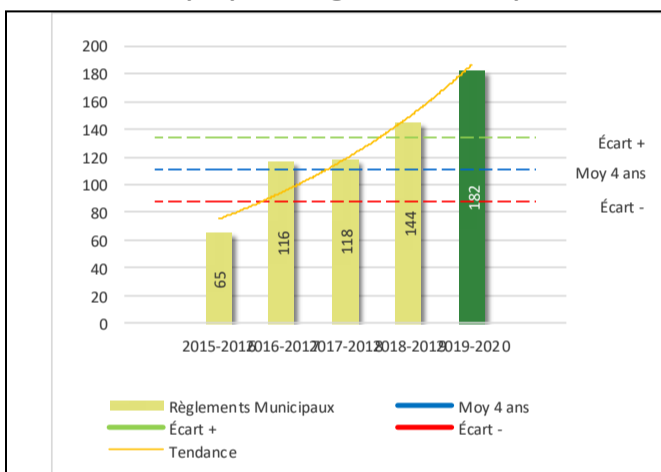
1 Les « Alarmes » du Tableau 2 font référence à des constats municipaux émis en vertu de la réglementation existante suite à des déplacements non fondés; tandis que les « Alarmes » du Tableau 3 sont des alarmes relayées par un central au CGA donnant lieu à un déplacement, mais pas nécessairement à un constat.

2 Types d’infractions de la circulation : endroits interdits, virages en « U », avertissement sonore, crissement des pneus, courses, et autres infractions impliquant des piétons, des animaux, des véhicules lourds, des véhicules d’urgence, etc.

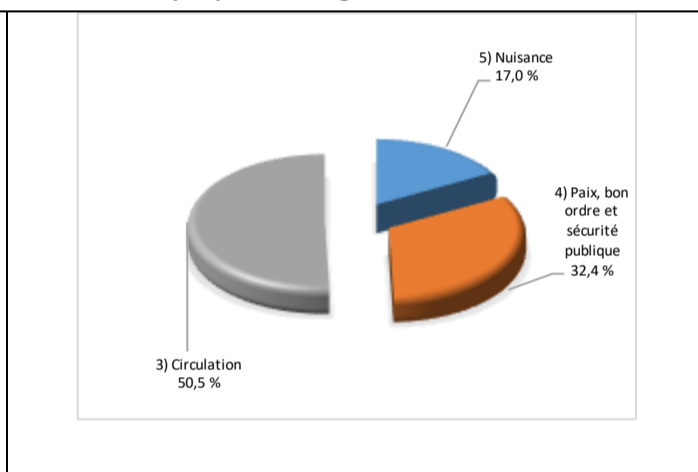
Le nombre de constats émis pour des infractions aux règlements municipaux a connu une augmentation au cours de la dernière année. Les policiers ont émis un total de 182 constats.

**Évolution du nombre de constats émis pour infraction aux règlements municipaux pour l’année courante**

**Graphique 6 : Règlements municipaux**



**Graphique 7 : Catégories d’interventions**



Le graphique 6 démontre que le nombre de constats municipaux émis cette année est supérieur au nombre moyen de constats émis depuis les quatre dernières années.

Les résultats de l’année courante se situent au-dessus de l’écart supérieur. Les résultats présentent une amélioration statistiquement significative par rapport au bilan des quatre dernières années de la MRC. Cette augmentation est principalement attribuable aux infractions en lien avec les stationnements de nuit durant la période hivernale (+31%), le fait d’avoir insulté un agent de la paix (+23%) et les nuisances en lien avec la musique (+35%).

Tableau 3 Nombre de cartes d'appel sur le territoire au cours de l'année

	2015-2016		2016-2017		2017-2018		2018-2019		2019-2020	
Priorité 1	1 664		1 907		1 528		1 682		1 754	
Priorité 2	2 292		3 201		2 412		2 669		2 888	
Priorité 3	507		668		476		555		639	
<b>Total :</b>	<b>4 463</b>		<b>5 776</b>		<b>4 416</b>		<b>4 906</b>		<b>5 281</b>	
<b>Alarmes<sup>1</sup></b>	<b>Nb</b>	<b>%</b>	<b>Nb</b>	<b>%</b>	<b>Nb</b>	<b>%</b>	<b>Nb</b>	<b>%</b>	<b>Nb</b>	<b>%</b>
	682	15%	770	13%	574	13%	600	12%	551	10%

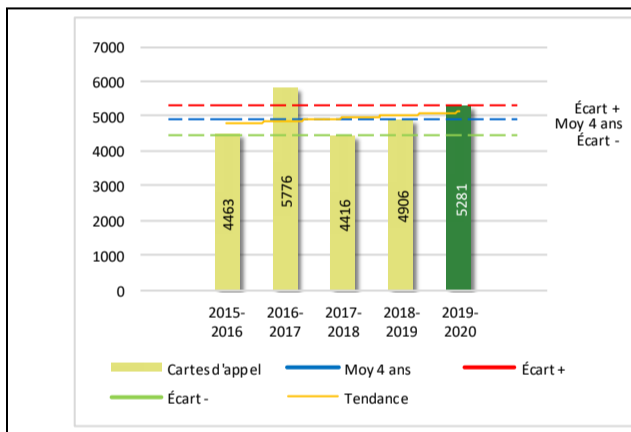
Priorité 1 : Événement requérant l'assignation immédiate d'un policier.  
 Priorité 2 : Événement requérant l'assignation d'un policier sur rendez-vous, avec déplacement.  
 Priorité 3 : Événement requérant l'assignation d'un policier sur rendez-vous, sans déplacement.

1 Les « Alarmes » du Tableau 2 font référence à des constats municipaux émis en vertu de la réglementation existante suite à des déplacements non fondés; tandis que les « Alarmes » du Tableau 3 sont des alarmes relayées par un central au CGA donnant lieu à un déplacement, mais pas nécessairement à un constat.

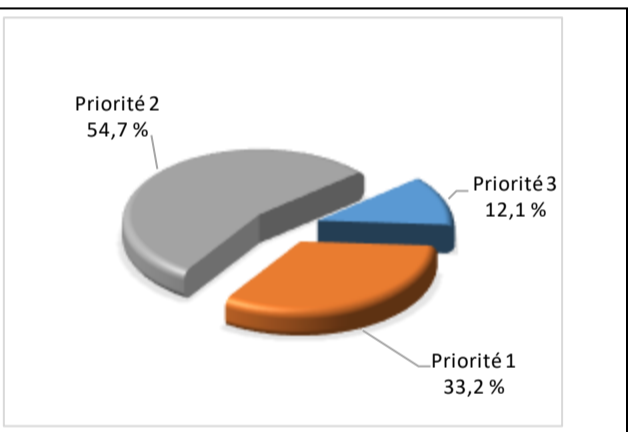
Le tableau 3 des cartes d'appel trace le portrait des données de l'année courante par catégories. Le nombre de cartes d'appel pour les alarmes a diminué de 49 par rapport à l'année précédente. Quant aux appels de priorité 1, ils ont augmenté de 72 par rapport à l'année précédente.

**Évolution du nombre de cartes d'appel au cours des dernières années**

Graphique 8 : Nombre de cartes d'appel



Graphique 9 : Types de priorité de cartes d'appel



Le graphique 8 illustre la fluctuation du nombre total de cartes d'appel au cours des cinq dernières années. On constate que le nombre de cartes d'appel enregistré pour cette période se situe au-dessus de la moyenne. Cependant, cet écart demeure dans la zone d'écart moyen.

Le graphique 9 indique que les cartes d'appel de priorité 2 sont les plus nombreuses à être enregistrées pour cette année.

<sup>3</sup> La Sûreté du Québec a récemment modernisé ses centres de gestion des appels, notamment en remplaçant le système utilisé par les préposés aux télécommunications par un nouveau système de répartition assistée par ordinateur (SRAO). Ce changement entraîne une variation dans les types de priorité d'appel à compter de l'année 2015-2016.

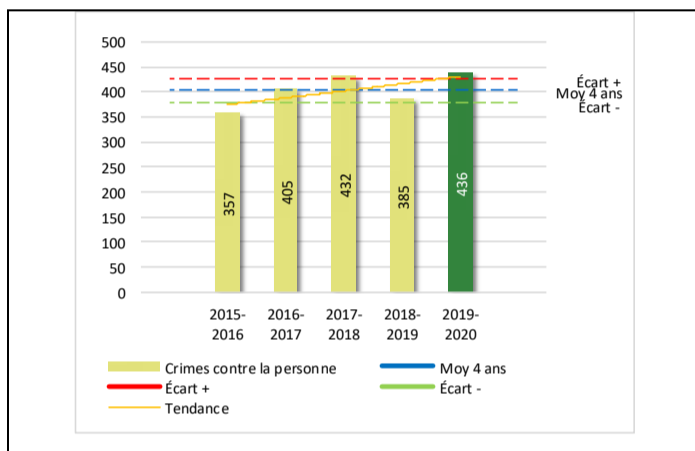
Tableau 4 Nombre de crimes contre la personne sur le territoire au cours de l'année

1000- Crimes contre la personne <sup>1</sup>		2015-2016	2016-2017	2017-2018	2018-2019	2019-2020
Infractions entraînant la mort		3	2	0	0	3
Agressions sexuelles		16	28	22	36	40
Voies de fait		178	209	220	221	238
Vols qualifiés		3	1	0	3	0
Autres crimes contre la personne <sup>2</sup>		157	165	190	125	155
<b>Crimes contre la personne :</b>		<b>357</b>	<b>405</b>	<b>432</b>	<b>385</b>	<b>436</b>

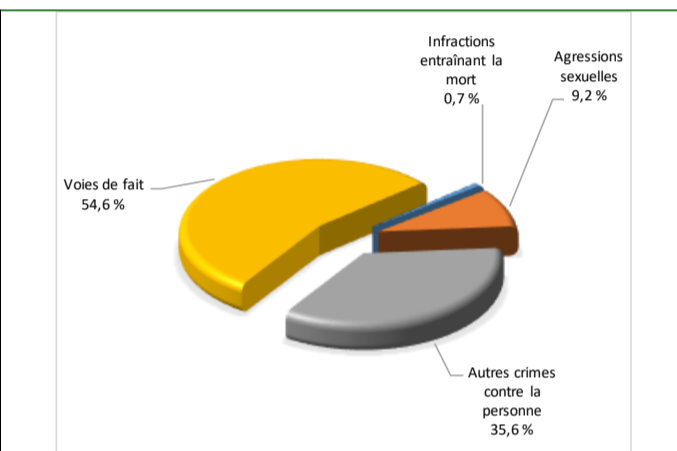
1. La section « Crimes contre la personne » présente le nombre de victimes d'actes criminels. Les sections suivantes présentent le nombre de dossiers opérationnels.
2. À titre informatif, les « Autres crimes contre la personne » incluent les cas d'enlèvement, de séquestration, d'extorsion, de profération de menaces, d'intimidation, etc.

Évolution du nombre de crimes contre la personne au cours des dernières années

Graphique 10 : Nombre de crimes contre la personne



Graphique 11 : Catégories de crimes contre la personne



Le graphique 10 présente le nombre de crimes contre la personne au cours des cinq dernières années. On constate que la donnée de cette année se situe au-dessus de la moyenne.

Les résultats de l'année courante se situent au-dessus de l'écart supérieur. Les résultats accusent un recul par rapport au bilan des quatre dernières années de la MRC.

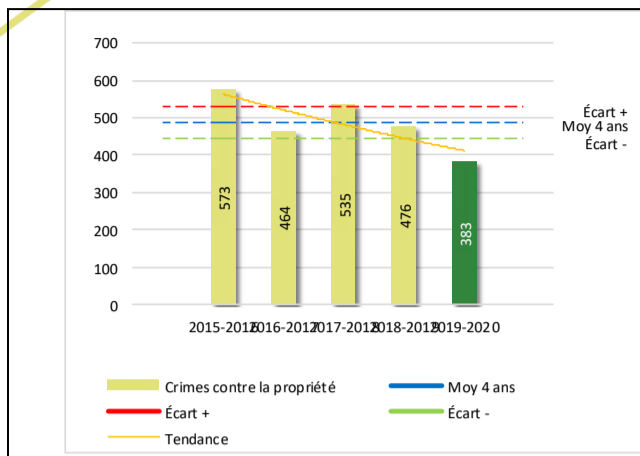
Le graphique 11 spécifie le nombre d'événements pour chacune des catégories des crimes contre la personne. On remarque alors que les voies de fait sont le type de crimes le plus fréquent pour cette année.

Tableau 5 Nombre de crimes contre la propriété sur le territoire au cours de l'année

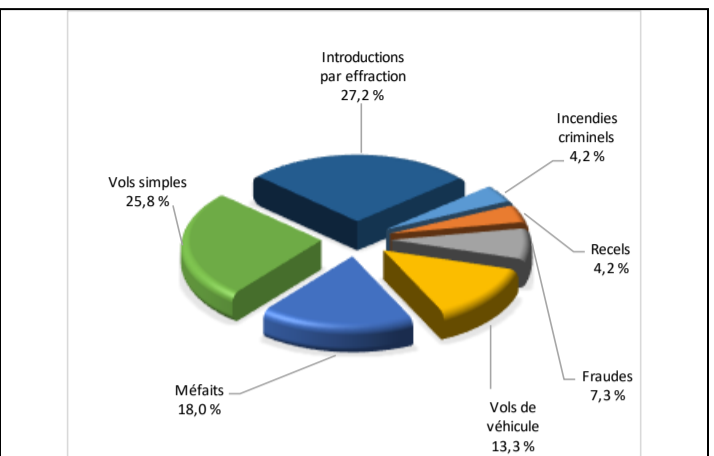
2000- Crimes contre la propriété		2015-2016	2016-2017	2017-2018	2018-2019	2019-2020
Incendies criminels		12	6	18	12	16
Introductions par effraction		167	152	156	137	104
Vols simples		165	119	174	150	99
Vols de véhicule		62	52	57	34	51
Recels		13	5	7	17	16
Fraudes		33	37	23	37	28
Méfais		121	93	100	89	69
<b>Crimes contre la propriété :</b>		<b>573</b>	<b>464</b>	<b>535</b>	<b>476</b>	<b>383</b>

## Évolution du nombre de crimes contre la propriété au cours des dernières années

Graphique 12 : Nombre de crimes contre la propriété



Graphique 13 : Catégories de crimes contre la propriété



Le graphique 12 présente les crimes contre la propriété des cinq dernières années.

Les résultats de l'année courante se situent en dessous de l'écart inférieur. Les résultats présentent une amélioration statistiquement significative par rapport au bilan des quatre dernières années de la MRC.

Le graphique 13 indique le nombre d'événements pour chacune des catégories de crimes contre la propriété. On remarque alors que les introductions par effraction sont le type de crimes le plus fréquent au cours de l'année. On peut expliquer cette situation par la réalité géographique de la MRC et les nombreux chalets et/ou résidences secondaires qui la composent. Ces endroits sont des lieux propices aux introductions par effraction par l'absence prolongée de citoyen dans certains secteurs.

Tableau 6 Autres criminalités et interventions sur le territoire au cours de l'année

	2015-2016	2016-2017	2017-2018	2018-2019	2019-2020
<b>Autres criminalités</b>					
3000- Autres infractions au Code criminel <sup>1</sup>	124	133	141	148	136
4000 5000 - Loi régl. drogues et stupéfiants	110	111	124	79	57
6000- Infractions aux autres lois fédérales	1	4	9	3	0
7000- Infractions aux lois provinciales	33	41	39	32	43
<b>Autres criminalités :</b>	<b>268</b>	<b>289</b>	<b>313</b>	<b>262</b>	<b>236</b>
<b>Activités policières</b>					
A- Assistances	89	112	95	114	119
B- Permis	4	7	6	9	8
E- Enquêtes	288	281	245	310	291
F- Événements relatifs à la RACJ <sup>2</sup>	56	51	51	92	102
P- Objets perdus ou trouvés	37	38	22	23	21
R- Interventions policières <sup>3</sup>	589	576	653	556	684
V- Véhicules retrouvés ou remisés	54	52	87	36	35
X- Interpellation, observation et autre	66	85	51	136	166
<b>Activités :</b>	<b>1 183</b>	<b>1 202</b>	<b>1 210</b>	<b>1 276</b>	<b>1 426</b>
<b>Total criminalité et activités :</b>	<b>2 381</b>	<b>2 360</b>	<b>2 490</b>	<b>2 399</b>	<b>2 481</b>

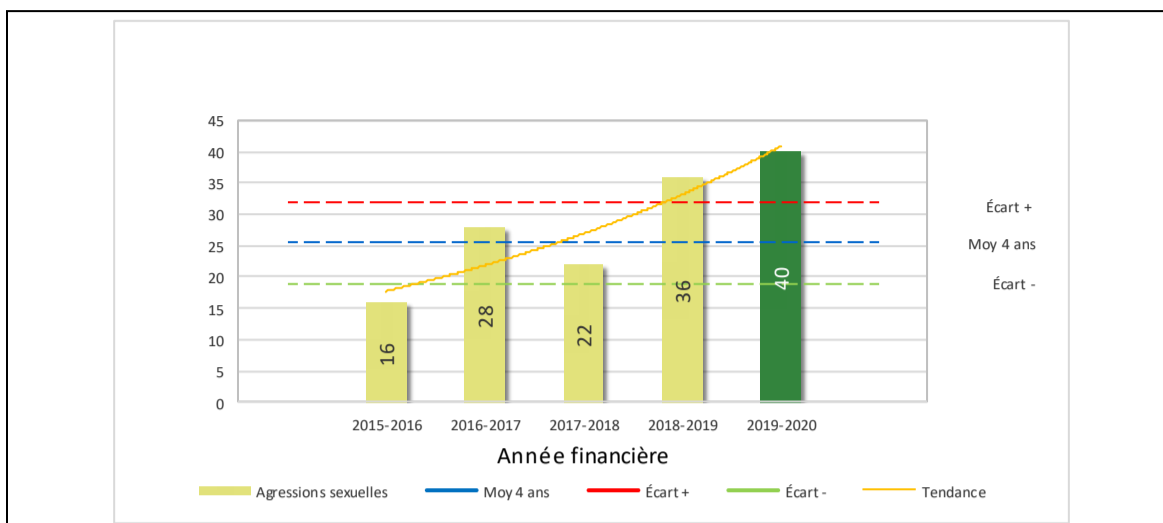
1 La catégorie « Autres infractions au Code criminel » comprend différentes infractions telles : utilisation de monnaie contrefaite, avoir troublé la paix, évasion d'une garde légale, action indécente, production et distribution de pornographie juvénile, voyeurisme, leurre au moyen d'un ordinateur, appel téléphonique indécent, menace, incitation publique à la haine, etc.

2 La Régie des alcools, des courses et des jeux.

3 La catégorie « Interventions policières » comprend notamment les cas suivants : plainte de bruit, chicane de famille, service d'ordre, escorte de véhicule, affaire civile, transfert de détenu et de personne en crise, assistance au public, prise d'empreintes digitales, personne en détresse, etc.



GRAPHIQUE 14 : AGRESSIONS SEXUELLES



Le graphique 14 démontre que le nombre 40 de cette année est supérieur au nombre moyen 26 depuis les quatre dernières années.

Ce type de crime présente une augmentation par rapport aux années antérieures. Cette variation s'explique par le fait qu'il y a d'avantages d'ouvertures de dossiers d'agression sexuelle et serait attribuable en partie à l'impact du mouvement Me too.

## INTERVENTIONS EN MILIEU SCOLAIRE

Cette section présente les différentes interventions réalisées en milieu scolaire. Elles doivent donc être distinctes des informations insérées dans la section « Prévention » au début du rapport annuel.

	Année courante
Nombre de dossiers d'enquête relatifs au PIMS	29
Nombre de dossiers d'enquête en collaboration	15
<b>Total dossiers :</b>	<b>44</b>

Nombre d'établissements où une intervention a eu lieu	9
Nombre d'élèves rencontrés	191

Nombre d'établissements visés (année)	20
---------------------------------------	----

## INTERVENTIONS PAR DES UNITÉS DE SOUTIEN ET MESURES D'URGENCE

Cette section présente les interventions réalisées sur le territoire de la MRC par des unités de soutien régionales ou de mesures d'urgence au cours de l'année. Voici les détails de ces interventions.

### Unités de soutien et mesures d'urgence

- Présence du maître-chien de patrouille dans 4 dossiers de stupéfiants et un dossier de suspect en fuite;
- Participation du maître-chien dans 4 dossiers de disparition, 2 dossiers de personne en crise et un dossier de personne armée barricadée;
- Présence de l'hélicoptère de la Sûreté dans le cas d'une disparition;
- Présence de l'équipe de plongée sous-marine – décès par noyade – accident VTT durant la chasse;
- État mental perturbé qui a mené à une opération. Structure complète déployée. Groupe tactique d'intervention, négociateur, enquêtes, patrouille, poste de commandement mobile. Homme maîtrisé à l'intérieur après intervention du GTI.

## ACTIVITÉS DIGNES D'INTÉRÊT ET ÉVÉNEMENTS MAJEURS

Voici les activités dignes d'intérêt et les événements majeurs ayant eu lieu au cours de l'année et qui n'ont pas été mentionnées dans les sections précédentes.

### Inondations 2019

Un Centre d'opérations a été ouvert au poste de Mont-Laurier le 19 avril, durant le long congé de Pâques.

Une vigie s'opère à Maniwaki le 20 avril afin de mobiliser les effectifs de façon préventive.

Un poste de commandement est ouvert à Maniwaki le 24 avril, le personnel civil est mis à contribution.

24 municipalités sur le territoire sont plus grandement touchées, et certaines ont déclenchées les mesures d'urgences. Plusieurs évacuations sont nécessaires dont 75 résidents du CHSLD (ancien foyer Père Guinard) de Maniwaki qui ont été évacués de façon préventive en raison de la crue des eaux rapide.

Les agents patrouillent le territoire et les informations recueillies alimentent le poste de commandement. Celui-ci est en relation avec les municipalités, Hydro-Québec et le Ministère des transports et oriente les interventions du personnel policier.

Fermeture du poste de commandement de Maniwaki le 19 juin.

## Programme cisaille

Saison d'Éradications 2019 (Cisaille) en Outaouais (CSMRC de Maniwaki)

Les 29 et 30 août 2019 ainsi que les 4 et 5 septembre 2019, l'opération Éradication, en collaboration avec la GRC et les Forces Armées Canadiennes, a permis de survoler en hélicoptère plusieurs points GPS afin de localiser des plantations de cannabis dans le secteur de l'Outaouais.

Suite au survol, 6190 plants de cannabis ont été localisés. Par la suite, 28 points ont été perquisitionnés et 14 arrestations ont été effectuées. Voir le montant des saisies ci-dessous.

Cette opération policière est effectuée dans le cadre du programme ACCES-Cannabis, qui a pour mission de diminuer l'accessibilité du cannabis illicite sur le marché québécois, notamment chez les jeunes et à diminuer la concurrence déloyale des producteurs et trafiquants illégaux faites à la SQDC.

Pour la Vallée-de-la-Gatineau :

- 1942 plants
- 10 000 gr cannabis en vrac
- 9 300 gr cannabis sec
- 1015 gr haschisch
- 11 arrestations

## Blocus chasse à l'original

Du 8 septembre au 8 octobre 2019 il y a eu blocus par les gens de la communauté Autochtone du Lac Barrière en lien avec le moratoire sur la chasse à l'original dans le parc La Vérendrye.

La Sûreté du Québec a été présente dans le but de maintenir l'ordre et la paix. Quelques plaintes de citoyens en lien avec la loi sur la Faune et des délits criminels ont été prises et enquêtées.

## Programme cadet

Le programme cadet de la Sûreté du Québec a été bonifié à l'été 2019 en accueillant 2 cadets à la ville de Maniwaki et deux autres à la MRC.

Les deux étudiants attirés à la ville de Maniwaki ont sillonné les parcs, terrains de camping, pistes cyclables et visité les commerces pour un total de 239 patrouilles à pieds et 206 à vélo. Ils ont participé à plusieurs programmes de prévention (prévention de la noyade, prévention de la fraude, sécurité à vélo) et différents événements tel la rencontre des animateurs des camps de jour de la Cité étudiante de Maniwaki, collectes de sang et présentation du métier policier aux groupes fréquentant le camp de jour de Maniwaki. Leur présence assure une vigie des lieux publics et permet de développer une approche communautaire avec les résidents.

Les deux cadets embauchés par la MRC avaient comme mandat principal de sillonner le parc linéaire et d'assurer une présence dans les écoles, parcs, maison des jeunes, commerces, quais municipaux des diverses municipalités se trouvant aux abords du parc linéaire. 148 surveillances à pied et 101 à vélo ont été effectuées. Ils ont participé à divers programmes de prévention (contre l'intimidation, sécurité sur les routes, sécurité nautique, conduite avec capacités affaiblies, etc) et collaboré à diverses fêtes des municipalités. Les utilisateurs des multiples pistes cyclables de la MRC ont appréciés la présence et les interventions des cadets.

## Le Défi 24 h Tremblant de 2019

Douze policiers et policières des postes de la MRC d'Antoine-Labelle et de la MRC de La Vallée-de-la-Gatineau ont skié lors du Défi 24 h Tremblant, en décembre dernier. Pour une première expérience, ils ont amassé 10 850 \$, somme remise au profit des enfants malades.

Notons que la présence de l'équipe de la Sûreté du Québec a été grandement remarquée. Tout au long du weekend, les membres se sont déplacés sur le site de l'événement avec leur tuque de la Sûreté. Ils ont même été diffusés sur l'ensemble des écrans géants du site.

## Pandémie COVID-19

La Sûreté du Québec a déclenché l'opération Vulcain le 11 mars et a déployé, dès le lendemain, sa structure des mesures d'urgence afin de prendre en charge la gestion des impacts liés à la COVID-19.

L'annonce d'une pandémie a généré de nombreux appels au poste et a eu un impact majeur sur les opérations.

Plusieurs actions ont été engagées pour faire respecter et renforcer les mesures de santé publique :

- Développement d'outils d'information pour les policiers et adaptation de méthodes de travail préventives
- Augmentation de la patrouille policière dans les secteurs ciblés
- Établissement de points de contrôle policiers pour limiter les déplacements
- Application et renforcement des mesures de santé publique et émission de rapport et de constats d'infraction généraux

La Sûreté a entretenu des communications avec l'ensemble des partenaires provinciaux, avec les communautés autochtone et les corps policiers municipaux.



# ANNEXES

## Collisions survenues sur le territoire de la MRC - Réparties par municipalité pour l'année 2019-2020

Municipalités	Collisions mortelles					Collisions avec blessés graves					Collisions avec blessés légers					Autres types de collisions					Collisions matérielles				
	2015-2016	2016-2017	2017-2018	2018-2019	2019-2020	2015-2016	2016-2017	2017-2018	2018-2019	2019-2020	2015-2016	2016-2017	2017-2018	2018-2019	2019-2020	2015-2016	2016-2017	2017-2018	2018-2019	2019-2020	2015-2016	2016-2017	2017-2018	2018-2019	2019-2020
Aumond (CT) [SQ]				1							3	3	4	1	3						12	20	15	20	12
Blue Sea (M) [SQ]						1		1			2	4	2		2		1				9	12	8	15	14
Bois-Franc (M) [SQ]											10	4	2	6	3						8	10	14	11	7
Bouchette (M) [SQ]						1	1		1		3	7	2	1	1		1				14	24	22	15	17
Cascades-Malignes (NO) [SQ]															1										
Cayamant (M) [SQ]								1	1		5	3	2	8	3	1		1			11	10	18	7	11
Denholm (M) [SQ]											4		1	1	1		1				6	3	9	3	5
Déléage (M) [SQ]	1	1			1		1				8	8	3	8	4		1		1	1	25	30	14	27	19
Egan-Sud (M) [SQ]											3	2	1	3							15	21	26	21	19
Gracefield (V) [SQ]							2				14	16	12	14	13		1				72	78	84	61	54
Grand-Remous (M) [SQ]	1		1	1		1	1	3			13	10	7	7	11	1	6	2		1	36	53	48	57	43
Kazabazua (M) [SQ]				1	1			3		1	8	12	10	12	10		1				32	48	65	42	60
Lac-Lenôtre (NO) [SQ]			1		2						1	2	2	4	5		1			1	8	8	8	7	9
Lac-Pythonga (NO) [SQ]	1		1	3	1			2		2	15	13	13	15	12					1	40	26	54	34	40
Lac-Sainte-Marie (M) [SQ]					1	1					2	1	1	2					1		9	13	21	13	12
Low (CT) [SQ]					2		1			1	12	4	12	10	10						26	45	44	37	48
Maniwaki (V) [SQ]		1			2		1	2		1	14	8	14	6	7	2	4		1		165	163	146	127	93
Messines (M) [SQ]	1	1					1	1	1		5	11	14	6	11		1			1	24	37	27	36	21
Montcerf-Lytton (M) [SQ]				1			1					2	2	2	4	1	1				5	9	10	9	12
Sainte-Thérèse-de-la-Gatineau (M) [SQ]				1							2	5		2	2						4	5	5	8	8
<b>Total :</b>	<b>4</b>	<b>3</b>	<b>3</b>	<b>8</b>	<b>10</b>	<b>4</b>	<b>9</b>	<b>13</b>	<b>3</b>	<b>5</b>	<b>124</b>	<b>115</b>	<b>104</b>	<b>108</b>	<b>103</b>	<b>5</b>	<b>19</b>	<b>3</b>	<b>3</b>	<b>5</b>	<b>521</b>	<b>615</b>	<b>638</b>	<b>550</b>	<b>504</b>

## Interventions effectuées sur le territoire de la MRC - Réparties par municipalité pour l'année 2019-2020

Municipalités	Avertissements nautiques					Capacités affaiblies					Autres crimes					Constats provinciaux					Constats municipaux					AVVR					
	2015-2016	2016-2017	2017-2018	2018-2019	2019-2020	2015-2016	2016-2017	2017-2018	2018-2019	2019-2020	2015-2016	2016-2017	2017-2018	2018-2019	2019-2020	2015-2016	2016-2017	2017-2018	2018-2019	2019-2020	2015-2016	2016-2017	2017-2018	2018-2019	2019-2020	2015-2016	2016-2017	2017-2018	2018-2019	2019-2020	
Aumond (CT) [SQ]						1	1	1	1	1		1	2	1		33	36	1	1	2	2	20	54	72	54		2			1	1
Blue Sea (M) [SQ]	8	12	5	8	5		1		1		1	1	1	2	1	40	13	1	1	1		22	26	35	17	1				1	
Bois-Franc (M) [SQ]							1	2	1	3	1	1	2	1		84	50	2		4		49	78	87	85		2				
Bouchette (M) [SQ]	8	7	32		11		2		2		4			5	3	145	69	11	2	7	2	49	101	128	131	3	1				1
Cayamant (M) [SQ]						1		2	2	2	4	2	4	1		39	20	2	7	1	1	15	35	52	56	2	1			1	3
Denholm (M) [SQ]						1		1			1	2	2		1	12	4	1	1	2	2	6	9	2	7					1	1
Déléage (M) [SQ]						6	5	3	4	2	6	11	2		2	106	72	1	5	6	2	42	112	120	123	3	3	3	1	3	
Egan-Sud (M) [SQ]						1	2	2	1	3			1	1	2	64	63	1	2	2		24	49	131	143	4	3				1
Gracefield (V) [SQ]	7		6			7	10	2	6	6	15	7	15	11	14	516	338	25	20	17	17	212	479	628	648	12	11	23	29	14	
Grand-Remous (M) [SQ]	49	18	34	16	16	4	7	6	3	5	7	5	3	2	1	968	849	38	50	41	1	374	952	1 063	1 221	3	8	7	22	12	
Kazabazua (M) [SQ]	5				8	3	1	3	1	6	3	6	4	2	1	47	27	27	14	49	347	349	286	510	641	5	1	6	12	8	
Lac-Lenôtre (NO) [SQ]						1		1			1	1	1			305	243	10	18	10		161	320	421	428			1	1		
Lac-Moselle (NO) [SQ]																	1														
Lac-Pythonga (NO) [SQ]	6					2	2	2	1	5	5		1	2	4	1 579	927	45	54	27	1	502	1 111	1 281	1 307	1	2	1	4	2	
Lac-Sainte-Marie (M) [SQ]	10				12	1		1	1		4	1	2	1	4	2				4	7	17	9	17	16						
Low (CT) [SQ]						2	1	3	2	3	1	4	3	2	6	43	7	15	8	37	222	284	287	245	291	3		1	5	9	
Maniwaki (V) [SQ]						15	15	14	10	17	66	55	54	44	32	494	359	22	30	12	169	413	611	678	707	28	37	30	37	13	
Messines (M) [SQ]	19	14	14	25		7	3	5	3	2	3	7	2	4	4	127	71	2	10	4	4	49	86	121	139		4	3	3	1	
Montcerf-Lytton (M) [SQ]	6	1		8	10	5	2	1	1	2	1	2	2	1		238	147	4	6	1		85	133	180	147				1		
Sainte-Thérèse-de-la-Gatineau (M) [SQ]	3	45			14					1				1		5	11			2	1	5	7	14	6						



## Nombre d'événements criminels survenus sur le territoire de la MRC - Répartis par municipalité pour l'année 2019-2020

Municipalités	1000- Crimes contre la personne				2000- Crimes contre la propriété				3000- Autres infractions au Code criminel				4000 5000 - Loi régl. drogues et stupéfiants				6000 7000- Infr. aux autres lois féd. et prov.			
	2016-2017	2017-2018	2018-2019	2019-2020	2016-2017	2017-2018	2018-2019	2019-2020	2016-2017	2017-2018	2018-2019	2019-2020	2016-2017	2017-2018	2018-2019	2019-2020	2016-2017	2017-2018	2018-2019	2019-2020
Aumond (CT) [SQ]	20	6	9	5	16	8	18	16	4	3	2	2	1	1	1	2	1		1	2
Blue Sea (M) [SQ]	9	11	7	7	18	17	9	13	1	1	4	2	1	3	2	1			1	
Bois-Franc (M) [SQ]	5	6		1	4	9	2	8		3	4	1	2	2			1	2		2
Bouchette (M) [SQ]	14	8	9	14	9	11	13	8	3	4	6	2	4	3	1		1	1	3	3
Cayamant (M) [SQ]	18	27	13	13	16	23	39	31	4	4	8	1	4	6	5	5	1			
Denholm (M) [SQ]	9	13	10	8	36	39	11	5	1	2	2	2	2	1	1	3	1	5		
Déléage (M) [SQ]	24	22	23	26	20	14	25	15	4	4	4	6	7	3	5	3	2	3	3	
Egan-Sud (M) [SQ]	2	7	3	4	4	11	7	8			2	2		2		1	1		1	
Gracefield (V) [SQ]	59	67	54	53	81	80	58	43	10	5	12	17	20	18	18	6	6	3	4	10
Grand-Remous (M) [SQ]	27	17	17	9	33	34	20	25	12	8	6	4	11	9	2	1	1	2	1	2
Kazabazua (M) [SQ]	14	8	12	23	15	20	21	17	5	3	1	3	7	5	5	6				1
Lac-Lenôtre (NO) [SQ]	1	6	6	2	5	3	16	8			1		1	1			1	1		
Lac-Moselle (NO) [SQ]													1							
Lac-Pythonga (NO) [SQ]	2	4	7	16	9	5	12	15	3	4	5	5	1	5		1		1		4
Lac-Sainte-Marie (M) [SQ]	2	3	10	6	7	12	12	12	1	3	3	3		3	3	2	2			1
Low (CT) [SQ]	4	12	8	9	16	15	17	16	3	1	2	9	5	2	1	2	1		1	6
Maniwaki (V) [SQ]	158	172	170	200	134	153	144	104	75	86	79	66	39	48	28	21	23	25	16	9
Messines (M) [SQ]	26	31	20	29	19	42	32	24	4	9	4	3	1	9	4	2	2	5	3	
Montcerf-Lytton (M) [SQ]	5	6	3	6	9	25	11	12	1		2	5	2	2	3	1	1		1	1
Sainte-Thérèse-de-la-Gatineau (M) [SQ]	6	6	4	5	13	14	9	3	2	1	1	3	2	1						2
<b>Total :</b>	<b>405</b>	<b>432</b>	<b>385</b>	<b>436</b>	<b>464</b>	<b>535</b>	<b>476</b>	<b>383</b>	<b>133</b>	<b>141</b>	<b>148</b>	<b>136</b>	<b>111</b>	<b>124</b>	<b>79</b>	<b>57</b>	<b>45</b>	<b>48</b>	<b>35</b>	<b>43</b>



