

PRÉVISIONS BUDGÉTAIRES 2022

Adoption au Conseil de la MRC le 24 novembre 2021



MRC
VALLÉE-DE-LA-GATINEAU

DÉVELOPPER SERVIR REPRÉSENTER

INDEX

- 3-4** Introduction | Revenus | Budget global
- 5** Répartition budgétaire par service de la MRC
- 6** Mandats de la MRC, coûts et financement par quotes-parts (QP)
- 7-8** Postes budgétaires par objet
- 9** Quotes-parts et tarification par partie de budget
- 10** Revenus, dépenses et affectations – Partie commune (P1)
- 10** Quotes-parts par municipalité – Partie commune (P1)
- 11** Revenus, dépenses et affectations – Eaux usées (P2)
- 11** Quotes-parts par municipalité – Eaux usées (P2)
- 12** Revenus, dépenses et affectations – Centre de transfert et écocentre (P3)
- 12** Quotes-parts par municipalité – Centre de transfert et écocentre (P3)
- 13** Financement municipal total
- 14** Évolution de l'évaluation totale par municipalité
- 15** Effort fiscal par municipalité en cents/100\$ d'évaluation foncière
- 16** Mode de répartition des quotes-parts (P1)
- 17** Mode de répartition des quotes-parts – Budget global
- 18** Données de base utilisées pour les répartitions
- 19** Quotes parts totales ventilées par service et par municipalité

INTRODUCTION

Madame la Préfète, Maires et Mairesse, conseillers municipaux et contribuables Val-Gatinois :

Comme le prévoit le Code municipal, le Conseil d'une MRC adopte les prévisions budgétaires pour ses opérations et investissements de l'année qui suit le 4e mercredi de novembre. Le document final vous est donc déposé aujourd'hui.


Par ces prévisions, on décode de grandes orientations et certains enjeux pour les différents services de l'organisation. Une planification plus précise sera effectuée à travers les différentes directions de service et comités d'élus concernés au fil de l'année.

En amont à ce document, plusieurs heures et étapes de travail ont été effectuées. Les directeurs des différents services de la MRC ont soumis leurs projets, la direction des finances a évalué la prévision de fin d'année 2021 pour amorcer le budget 2022, la direction générale, la préfète et le comité d'administration générale ont passé plusieurs heures en séances de travail sur ce présent budget. Enfin, le Conseil complet s'est réuni pour une session de travail qui s'est conclu par un consensus sur l'adoption par le Conseil de la MRC du budget tel qu'exposé dans ce document.

Pour l'année 2022, la MRC de La Vallée-de-la-Gatineau poursuivra différentes campagnes de sensibilisation afin d'inciter davantage les citoyens de la région à réduire leur quantité de matières résiduelles pour ainsi augmenter les ratios de matières organiques et recyclables.

À la suite de l'élection municipale, il s'agit du tout premier budget pour le Conseil de la MRC 2021-2025. Les pages suivantes vous permettront de bien comprendre la composition du budget 2022 de la MRCVG : Bonne lecture !

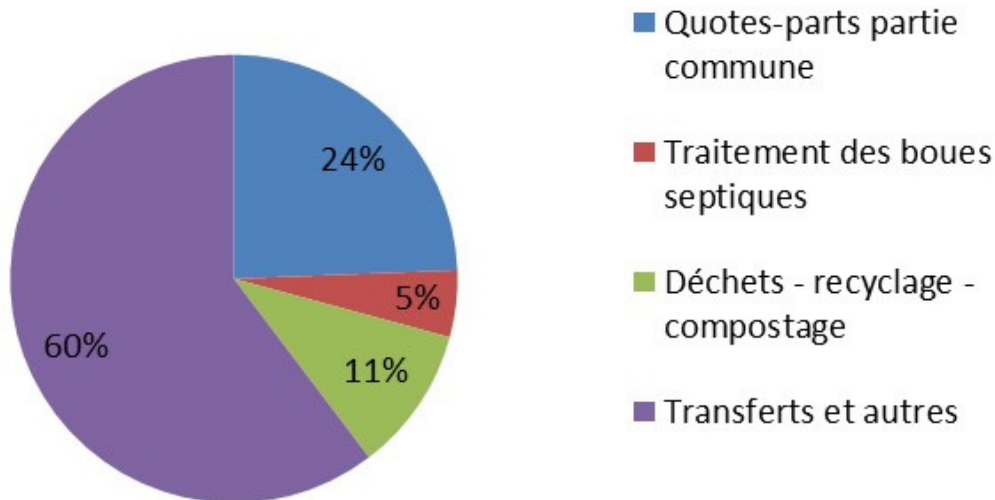
Claude-Ann Langevin, CPA,CGA, Directrice des ressources financières, matérielles et humaines



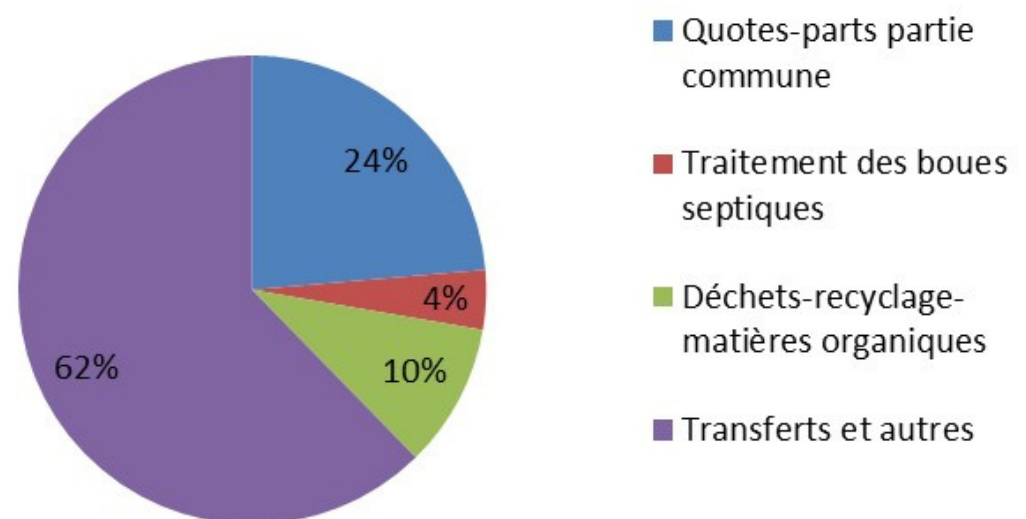
REVENUS

Pour l'année 2022, la MRC prévoit un budget global, donc des revenus équivalents, de 12 856 377 \$ comparativement à 12 039 102 \$ l'an dernier. De nouvelles sources de financement gouvernemental en développement régional, la vente de terrains dans les TPI, ainsi qu'une nouvelle source de revenus des matières organiques représentent la principale source d'augmentation.

Budget 2021 : 12 039 102 \$



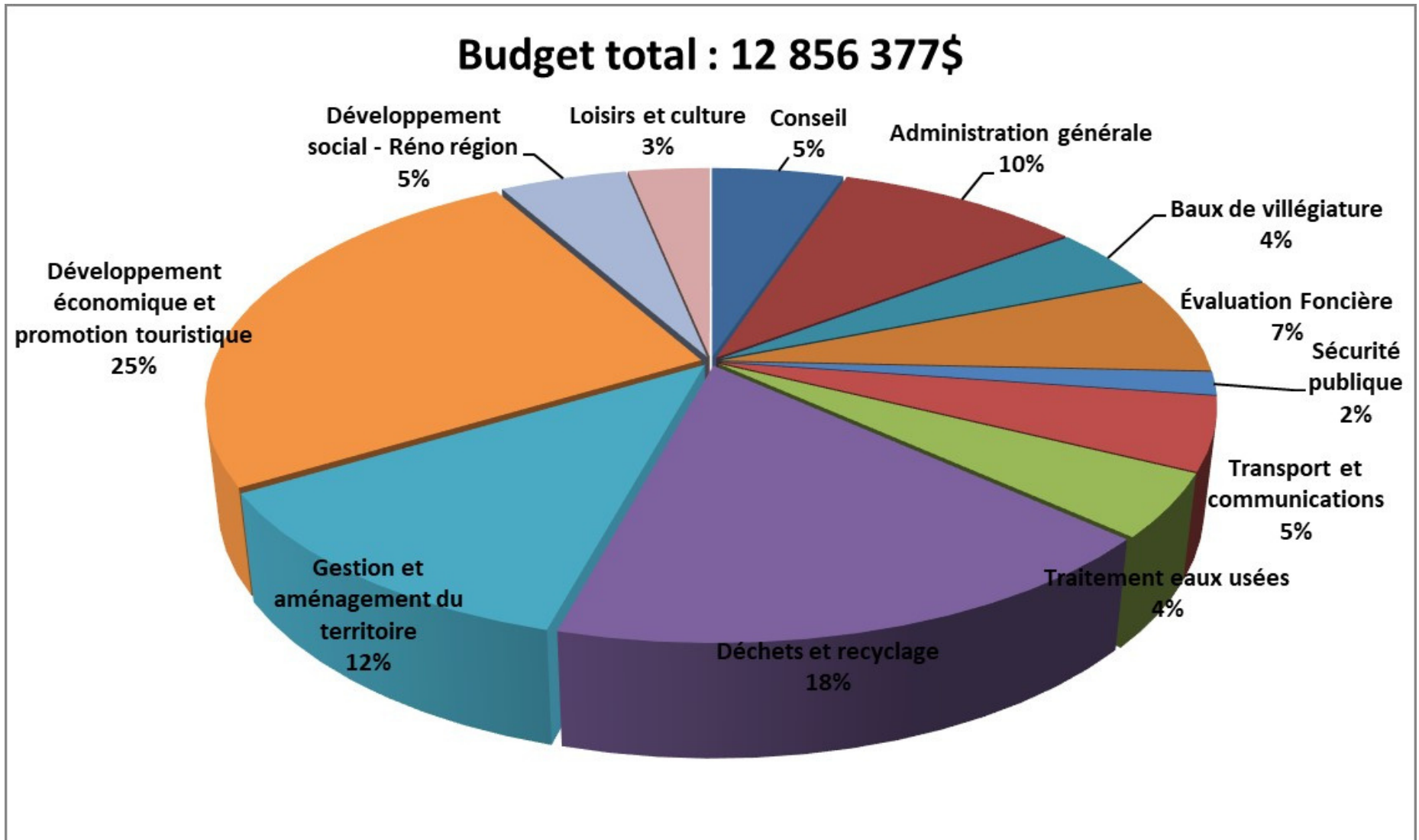
Budget 2022 : 12 856 377\$



	2021	2022	Variation
Quotes-parts partie commune	2 936 836 \$	3 039 349 \$	3.49%
Traitement des boues septiques	578 915 \$	527 342 \$	-8.91%
Déchets-recyclage-matières organiques	1 259 102 \$	1 278 089 \$	1.51%
Transferts et autres	7 265 249 \$	8 011 597 \$	10.29%
Revenus totaux	12 039 102 \$	12 856 377 \$	6.79%

DÉPENSES ET INVESTISSEMENTS

Comme un budget municipal doit inévitablement être en équilibre : **Dépenses + Investissements = Revenus**. De nouveaux revenus externes apportent de nouveaux projets donc de nouvelles charges afférentes. Les charges vous sont expliquées dans les pages suivantes selon leur répartition dans les services et selon la nature des différents postes budgétaires qui composent le budget de la MRC.



LES MANDATS DE LA MRCVG EN UN CLIN D'ŒIL - 2022				
MANDATS	Coût du service	Financement par QP	Tarifs à l'utilisation	% QP/total
ADMINISTRATION GÉNÉRALE				
CONSEIL-ÉLECTIONS	540 364 \$	466 646 \$		86%
GESTION FIN/ADM-GREFFE-RH	1 348 093 \$	793 689 \$		59%
BAUX DE VILLEGIATURE	550 000 \$	0 \$		0%
GÉNIE MUNICIPAL	0 \$	0 \$		0%
ÉVALUATION FONCIÈRE	866 642 \$	744 642 \$		86%
SÉCURITÉ PUBLIQUE				
PROTECT.CONTRE LES INCENDIES	191 895 \$	66 895 \$		35%
SÉCURITÉ PUBLIQUE AUTRE	12 898 \$	12 898 \$		
TRANSPORT				
TRANSPORT COLLECTIF / ADAPTÉ	473 612 \$	144 000 \$		30%
TÉLÉCOMMUNICATION FIBRE OPTIQUE	175 605 \$	0 \$		0%
HYGIÈNE DU MILIEU				
TRAITEMENT DES EAUX USÉES	565 423 \$		527 342 \$	0%
GMR ET COURS D'EAUX	80 065 \$	80 065 \$		100%
DÉCHETS DOMESTIQUES	998 686 \$		928 686 \$	0%
TRAITEMENT DES MATIÈRES RECYCLABLES	239 769 \$		118 769 \$	0%
MATÉRIAUX SECS	602 057 \$		27 057 \$	0%
MATIÈRES ORGANIQUES	328 577 \$	0 \$	203 577 \$	0%
SANTÉ ET BIEN-ÊTRE				
DÉVELOPPEMENT SOCIAL	639 124 \$	0 \$		0%
AMÉNAGEMENT ET DÉVELOPPEMENT				
AMÉNAGEMENT DU TERRITOIRE	291 881 \$	91 381 \$		31%
SERVICES TECHNIQUES - TNO	85 536 \$	0 \$		0%
DÉV. ÉCONOMIQUE ET TOURISTIQUE	3 272 864 \$	276 623 \$		8%
MISE EN VALEUR DU MILIEU FOREST. - PADF	153 003 \$	0 \$		0%
GESTION DE TERRES DU DOMAINE DE L'ÉTAT	1 030 650 \$	0 \$		0%
LOISIRS ET CULTURE				
ACTIVITÉS RÉCRÉATIVES - PARCS RÉGIONAUX	241 063 \$	241 063 \$		100%
LOISIRS ET CULTURE	168 570 \$	121 447 \$		72%
	12 856 377 \$	3 039 349 \$	1 805 431 \$	24%
Les services en VIOLET sont OBLIGATOIRES pour une MRC.		4 844 780 \$		
Les zones GRISES sont des services entièrement financés hors QP.		Financement municipal TOTAL		

RÉPARTITION DES QP ENTRE LES MUNICIPALITÉS				
Évaluation totale	Unités d'évaluation	Forfaits	Population officielle/éq.	Population et zones
316 272 \$		150 374 \$		
793 689 \$				
485 262 \$	259 380 \$			
33 448 \$	33 448 \$			
12 898 \$				
102 500 \$			41 500 \$	
0 \$				
80 065 \$				
91 381 \$				
230 149 \$			46 474 \$	
60 266 \$		60 266 \$	60 266 \$	60 266 \$
77 474 \$				43 974 \$
2 283 403 \$	292 828 \$	210 640 \$	148 240 \$	104 239 \$
3 039 349 \$				
Total des Quotes-parts communes				

Analyse des postes budgétaires par objet - Comparatif 2021 - 2022

Objet	Description	Budget 2021	Budget 2022	Écart	Explication sur les changements et retraits
13X	Masse salariale - élus	408 150	435 071	26 920	Indexation 2.5% + préfète- Plus lac à l'épaule (5000\$)
141-2XX	Masse salariale - employés	3 904 780	3 982 017	77 237	Index.+ opérateur Kaz + 2 prép. entretien ménager + prép. Kiosque + étudiant éval
310	Frais déplacement du personnel + frais de repas	65 000	65 000	-	Dim. Génie municipal, augmentation prévu Prép. Entretien ménager
31X	Déplacements - Élus/TPI	29 650	29 650	-	Déplacements séances et comités
314	Autres déplacements - Préfet	14 000	14 000	-	Déplacements préfète (extérieur du territoire)
319	Événements spéciaux	12 000	15 000	3 000	soirée reconnaissance+loisirs/ événements spéciaux/représentation
321	Frais de poste - messagerie	14 000	18 000	4 000	Enquete de vente (Service d'évaluation)
331	Téléphone et télécommunications	24 000	28 000	4 000	Nouveaux postes + indexation des couts
341	Publications - journaux et revues	9 950	12 000	2 050	Offre d'emploi dans les journaux , avis public
345	Publications - promo touristique	35 000	64 025	29 025	Carte vélo, carte plein air, Guide, Campagne T.O. , forum, publicité radio, etc.
346	Salon - Tourisme	-	5 000	5 000	Salon Vélo + tourisme
345	Agriculture	14 515	15 282	767	Guide des produits agricoles, entente arterres, etc
349	Autres dépenses de publicité et d'information	19 800	22 800	3 000	Plan de comm. 7800\$/ PGMR 5000\$/ Clé en main CHGA 7000\$/Photos prof.
349	Plan de communication - Matières organiques		15 000	15 000	Plan de comm. Matières organiques
521	Télécommunications - fibre optique	27 398	42 608	15 210	Entretien fibre optique Picanoc + Partage ressource informatique (25% MRC)
410	Services professionnels	-	10 000	10 000	Accompagnement (condition de travail des cadres + négo convention coll.)
411	Services scientifiques et de génie (éval, greffe, génie)	172 000	116 000	(56 000)	greffe /enviro / évaluation(+1000\$)/ ODO 31-03-2022/ 57 000\$ dim. génie
411	Suivi environnemental - matières organiques	15 000	25 000	10 000	Analyse GES a effectuer en 2022
417	Evaluation municipale	218 500	218 500	-	Entente MRCCO 60 000 \$ + Services ÉA 158 500\$
412	Services juridiques	21 000	23 500	2 500	10,000\$ dans 610, 6 000\$ dans 690, 5000\$ autres, 2500\$ dans 150
413	Comptabilité et vérification	13 000	17 000	4 000	Prix suite a la recherche de prix, Rapport d'audit
414	Administration et informatique	80 000	100 000	20 000	Support, matériel informatique, logiciel, ordinateurs, ordi kiosques
419	Autres services (50% baux)	342 000	342 000	-	50% baux + frais structure TPI
421	Assurances	45 000	55 000	10 000	Indexation + assurance roulotte chantier+ dalle compostage, marché low + gracefield
451	Transport et disposition(Déchêts, recyclage, CRD)	1 105 768	1 173 768	68 000	Transport et enfouissement déchets , recyclage, écocentre
451	Enfouissement de rejets solides - matières organique	12 000	20 000	8 000	12 mois d'opérations en 2022
454	Formations et perfectionnement	36 174	36 174	-	1% masse salariale
455	Immatriculations	2 000	2 000	-	Sauvetage hors route + véhicules MRC
459	Autres services (Form. pompiers, trav. sylvicoles TPI, contractuel)	145 000	195 000	50 000	Formations pompiers et Investi. Sylvicole , contractuel SHQ
493	Réceptions - conseil	7 500	7 500	-	Repas conseil / comités
494	Cotisations et abonnements	29 000	23 000	(6 000)	Abonnement génie municipal + Cotisation Arterre
499	Achats produits locaux	3 500	3 500	-	
510	Contrat de location ordinateurs	28 000	18 500	(9 500)	Ordinateurs (5500\$)+ cour municipale + borne touristique (6000\$)
511	Location bâtiments	100 000	104 800	4 800	Index. Loyer Maniwaki + Salle de conseil + location salle Gracefield+ location salle (rénos GR)
517	Location ameublement et équipement de bureau	13 500	7 000	(6 500)	Copies seulement- Achat photocopieurs en 2021
519	Location serveur	19 324	35 428	16 104	Renouveau de l'infrastructure - serveurs (Option d'achat 1\$. 3220.72\$/mois)
519	Autres Location - rétrocaveuse	62 256	65 069	2 813	5188\$/mois, option d'achat 1\$
519	Location rétrocaveuse - Écocentre SUD		6 200	6 200	Location rétrocaveuse Écocentre SUD
522	Entretien Réparation bâtiments et terrains	65 000	40 000	(25 000)	entretien batiment ext + kiosques + produits (dim. Embauche préposée à l'entretien ménager)
525	Entretien réparation véhicules	5 000	6 000	1 000	Véhicules mrc
526	Entretien réparation machinerie -Écocentre Sud	1 500	6 000	4 500	
526	Entretien réparation machinerie - Matières organiques	13 500	15 000	1 500	Prévision Solinov
526	Entretien réparation - Traitement des boues	78 000	78 000	-	
52x	Entretien et réparation machinerie/outillage/équi	53 000	53 000	-	Entretien réparation écocentre 53 000\$ + Kaz 78 000\$
624	Matières brutes - Bois	15 000	15 000	-	Copeaux

631	Matières fabriquées - Essence et diesel/biodiesel	23 000	21 400	(1 600)	Véhicule MRC + écocentre + usine boues (Dim. Génie municipal)
631	Carburant/Diesel - matières organiques	13 500	20 000	6 500	Matières organiques 12 mois d'opérations
631	Carburant/Diesel - Écocentre sud	1 500	2 000	500	
635	Matières fabriquées - Produits chimiques	30 000	30 000	-	
635	Matières fabriquées - Approvisionnement en struct.	4 500	5 700	1 200	Matières organiques
639	Traitement des eaux usées - matières organiques	6 100	6 100	-	Matières organiques
650	Vêtements, chaussures et accessoires	6 000	13 500	7 500	Vêtements opérateurs, cols blanc + manteaux MRC
670	Fournitures de bureau, imprimés et livres	42 000	40 000	(2 000)	Dimin. Génie municipal
671	Copies de titres	5 500	12 000	6 500	Inscription avis de mutation
681	Services publics - Électricité	42 000	42 000	-	Batisse Kaz + Marché Low & Gracefield
726	Achats de biens - ameublement/équip. bureau	5 000	20 000	15 000	Mobilier de bureau + projet ergonomie au travail
840+891	Intérêts	237 012	182 099	(54 913)	Emprunt temporaire Kaz (Bacs + infrastructure) + refin. Taux avantageux
959	Autres - Compensations	53 081	53 081	-	Péréquation et compensation Kazabazua
970	Versements à des organismes			-	
	Politique MADA		25 000		Versement année 1 - selon entente en vigueur
	Déchèts ultime	-	3 310		Entente déchet ultime
	Conférence des préfets de L'outaouais	20 000	0	(20 000)	Contribution 2022 a même le FRR Volet 2
	Transport en commun	473 612	473 612	-	Gutac Entrée/sortie de fonds
	Réno-région et PAD	215 000	300 000	85 000	SHQ Entrée/sortie de fonds
	Discrétionaire	4 000	4 000	-	Budget préfète
	Bourses	4 000	4 000	-	Bourse de la relève (3000\$) + bourses CSHBO
	Parc Linéaire et balisage rivière	135 000	140 000	5 000	Entretien et patrouille + Castor
	Maison de la culture	23 851	0	(23 851)	Versement maison de la culture
996	FRR Volet 2 - Politique de soutien aux entreprises	200 000	200 000	-	Politique de soutien aux entreprises
	FRR Volet 2 - Politique de soutien - projets structurants			-	
	Volet Développement local(déjà engagé)		191 000	191 000	Projet déjà engagé par résolution
	Volet Développement local	700 000	482 025	(217 975)	Politique projets structurants
	Volet culture	40 000	47 123	7 123	Entente de développement culturel
	Volet fonds de contribution	15 000	15 000	-	Fond événementiel diminué en raison de la pandémie
	Fonds de développement régional VG	135 965	152 782	16 816	0,5 cents du 100\$ d'évaluation - Affecté FHQ
	FRR - Volet 3	221 522	221 522	-	Entrée/sortie de fonds
	FRR - Volet 4	1053849	1 053 849	-	Entrée/sortie de fonds
970	Programme d'aide au développement forestier	163 000	153 003	(9 997)	Entente PADF (Entrée/sortie de fonds)
		11 153 758	11 495 498	341 740	
				-	
	Affectation P1 (A meme FHQ)	(25 128)			
	Affectation baux de villégiature	153 435	141 139	(12 296)	60,000\$ TNO, 81 669\$ Administration générale
	Réserve élection	20 000	20 000	-	
	Dettes long terme partie commune 391	49 280	34 562	(14 718)	
	Dettes long terme boues septiques	189 740	146 586	(43 154)	
	Dettes long terme centre transfert/écocentre	78 380	71 852	(6 528)	
	Dettes long terme parc linéaire	56 900	58 800	1 900	
	Fonds de roulement partie commune	45 448	60 430	14 982	
	Fonds de roulement - Écocentre SUD		6 945		
	Affectation, intérêts FLI	10 000	10 000		
	Fonds réservé - TPI	254 167	791 161	536 994	
	Affectation - Génie municipal	683		(683)	
	Affectations de surplus centre de transfert	52 439	19 404	(33 035)	
	BUDGET TOTAL	12 039 102	12 856 377	817 275	

Les parties de budget et les répartitions aux municipalités

Les finances de la MRC sont divisées en 3 secteurs indépendants les uns des autres. Les secteurs sont traités comme des parties distinctes du budget pour des fins de répartition aux municipalités.

	Quotes-parts	Dépenses	% municipal
Partie commune	3 039 349	10 121 865	30.03%
Traitement des boues septiques	527 342	565 423	93.27%
Centre de transfert - tarification déchets et recyclage	1 278 089	2 169 089	58.92%
Total	4 844 780	12 856 377	37.68%

Partie 1 - Commune à toutes les 17 municipalités du territoire - Plusieurs modes de répartition aux municipalités. Voir page 16 pour mode de répartition.

Partie 2 - Traitement des boues septiques - toutes les municipalités sauf Maniwaki (système d'égout municipal autonome) - 16 municipalités qui effectuent la vidange des fosses septiques sur leur territoire. C'est le nombre équivalent d'unités de logement qui est utilisé pour répartir les charges de la partie 2.

Partie 3 - Exclut certaines municipalités, pour certaines dépenses. Voir page 17 pour le mode de répartition.

Budget commun aux 17 municipalités et TNO

La MRC établit ses quotes-parts selon plusieurs facteurs de répartition expliqués à la page 17.

Revenus 7 082 516\$

Dépenses (9 005 773\$)

Affectation

Surplus (déficit)

Financement Immos

Virement

FDR / IMMOS / TPI (60 430\$)

Dette à long terme (93 362\$)

Affectations (962 300\$)

(1 116 092\$)

Solde à financer (QP) (3 039 349\$)

Transferts

FRR - Volet 2 1 735 186\$
 FRR - Volet 3 221 522\$
 FRR - Volet 4 1 053 849\$
 Accès entreprise 144 408\$
 Redevances ressources naturelles 255 754\$
 MTQ 329 612\$
 EDC 27 123\$
 PADF 153 003\$
 Réno région 350 000\$
 Autres 120 358\$

TNO

275 211\$
Autres
 Baux de villégiature 550 000\$
 Sécurité incendie 95 000\$
 CFP-MRC Pontiac 95 247\$
 Ventes de bois/terrains (TPI) 1 030 650\$
 Autres 645 593\$

7 082 516\$

PARTIE 1 - COMMUNE

	2021	%	2022
AUMOND	102 374\$	-3.66%	98 622\$
BLUE SEA	180 503\$	18.37%	213 660\$
BOIS-FRANC	52 794\$	-4.25%	50 550\$
BOUCHETTE	153 796\$	-4.66%	146 630\$
CAYAMANT	152 911\$	15.64%	176 820\$
DÉLÉAGE	153 119\$	-4.14%	146 776\$
DENHOLM	113 987\$	-4.59%	108 750\$
EGAN-SUD	62 088\$	-3.75%	59 761\$
GRACEFIELD	451 676\$	8.81%	491 485\$
GRAND-REMOUS	134 513\$	-3.09%	130 356\$
KAZABAZUA	166 322\$	14.73%	190 820\$
LAC-SAINTE-MARIE	252 319\$	9.23%	275 608\$
LOW	200 868\$	-4.48%	191 867\$
MANIWAKI	293 005\$	-5.74%	276 197\$
MESSINES	221 904\$	11.17%	246 684\$
MONTCERF-LYTTON	78 481\$	-4.28%	75 121\$
STE-THÉRÈSE	122 533\$	-4.18%	117 406\$
TNO	43 641\$	-3.22%	42 237\$
TOTAL	2 936 834\$	3.49%	3 039 349\$

Traitement des eaux usées – Partie 2

Revenus	38 081\$
Dépenses	(418 837\$)
Affectation	
FDR	
DALT	(146 586\$)
Affectations	<u>(146 586\$)</u>
Solde à financer (QP)	<u><u>(527 342\$)</u></u>

Partie 2 - Traitement des eaux usées			
	2021	%	2022
AUMOND	27 395\$	-8.78%	24 989\$
BLUE SEA	36 982\$	-8.31%	33 909\$
BOIS-FRANC	11 842\$	-9.02%	10 775\$
BOUCHETTE	22 171\$	-10.56%	19 830\$
CAYAMANT	44 164\$	-8.68%	40 331\$
DÉLÉAGE	49 863\$	-9.63%	45 060\$
DENHOLM	24 961\$	-8.72%	22 785\$
EGAN-SUD	13 297\$	-9.07%	12 091\$
GRACEFIELD	90 199\$	-9.65%	81 495\$
GRAND-REMOUS	41 731\$	-10.11%	37 510\$
KAZABAZUA	37 219\$	-6.94%	34 635\$
LAC-SAINTE-MARIE	34 607\$	-6.68%	32 297\$
LOW	36 715\$	-8.52%	33 587\$
MANIWAKI			
MESSINES	59 034\$	-8.56%	53 981\$
MONTCERF-LYTTON	21 310\$	-10.23%	19 131\$
STE-THÉRÈSE	23 922\$	-8.91%	21 791\$
TNO	3 502\$	-10.24%	3 144\$
TOTAL	578 915\$	-8.91%	527 342\$

Déchets-recyclage-compostage – Partie 3

Partie 3 - Déchets, matières recyclables et organiques

Revenus	891 00\$
Dépenses	(2 070 888\$)
Affectation	
FDR	(6 945\$)
DALT	(71 852\$)
Affectations	<u>(19 404\$)</u>
	<u>(98 201\$)</u>
Solde à financer (QP)	<u><u>(1 278 089\$)</u></u>

	2021	%	2022
AUMOND	45 899\$	-1.20%	45 346\$
BLUE SEA	58 804\$	12.66%	66 249\$
BOIS-FRANC	19 933\$	15.05%	22 932\$
BOUCHETTE	62 195\$	-4.29%	59 527\$
CAYAMANT	63 440\$	12.13%	71 133\$
DÉLÉAGE	88 841\$	1.31%	90 007\$
DENHOLM	7 516\$	9.70%	8 245\$
EGAN-SUD	30 749\$	-0.07%	30 726\$
GRACEFIELD	243 846\$	3.82%	253 161\$
GRAND-REMOUS	71 146\$	-5.27%	67 395\$
KAZABAZUA	19 881\$	-11.53%	17 588\$
LAC-SAINTE-MARIE	20 460\$	13.22%	23 166\$
LOW	18 947\$	-47.37%	9 971\$
MANIWAKI	315 419\$	1.15%	319 056\$
MESSINES	99 783\$	3.11%	102 883\$
MONTCERF-LYTTON	52 367\$	-4.03%	50 255\$
STE-THÉRÈSE	39 875\$	1.43%	40 446\$
TNO			
TOTAL	1 259 102\$	1.51%	1 278 089\$

Financement municipal total

Évolution de la QP en dollars courants

	2020	%	2021	%	2022
AUMOND	160 095\$	9.73%	175 668\$	-3.82%	168 957\$
BLUE SEA	265 142\$	4.20%	276 289\$	13.58%	313 819\$
BOIS-FRANC	80 652\$	4.86%	84 569\$	-0.37%	84 257\$
BOUCHETTE	229 602\$	3.73%	238 163\$	-5.11%	225 987\$
CAYAMANT	255 825\$	1.83%	260 515\$	10.66%	288 284\$
DÉLÉAGE	283 673\$	2.87%	291 823\$	-3.42%	281 843\$
DENHOLM	138 736\$	5.57%	146 465\$	-4.56%	139 781\$
EGAN-SUD	103 938\$	2.11%	106 134\$	-3.35%	102 579\$
GRACEFIELD	790 102\$	-0.55%	785 720\$	5.14%	826 141\$
GRAND-REMOUS	237 026\$	4.37%	247 389\$	-4.90%	235 261\$
KAZABAZUA	203 480\$	9.80%	223 422\$	8.78%	243 043\$
LAC-STE-MARIE	284 370\$	8.09%	307 387\$	7.70%	331 071\$
LOW	237 610\$	7.96%	256 530\$	-8.23%	235 426\$
MANIWAKI	659 827\$	-7.79%	608 423\$	-2.16%	595 253\$
MESSINES	376 851\$	1.03%	380 721\$	6.00%	403 548\$
MONTCERF-LYT	142 737\$	6.60%	152 159\$	-5.03%	144 506\$
STE-THÉRÈSE	180 289\$	3.35%	186 331\$	-3.59%	179 643\$
TNO	46 55\$	2.36%	47 143\$	-3.74%	45 381\$
TOTAL	4 676 010\$	2.11%	4 774 851\$	1.46%	4 844 780\$

Financement municipal

Partie commune - QP	3 039 349\$
Traitement eaux usées	527 342\$
Déchets-recyclage-Mat.organiques	1 278 089\$
	4 844 780\$

Évolution de l'évaluation totale

	2020	%	2021	%	2022
AUMOND	78 407 900\$	11.51%	87 431 700\$	1.45%	88 702 400\$
BLUE SEA	161 955 140\$	0.63%	162 969 140\$	35.25%	220 422 123\$
BOIS-FRANC	36 651 916\$	13.77%	41 698 089\$	-0.03%	41 686 389\$
BOUCHETTE	148 853 861\$	0.08%	148 972 161\$	0.44%	149 632 261\$
CAYAMANT	138 401 260\$	0.86%	139 591 560\$	29.94%	181 380 458\$
DÉLÉAGE	121 668 085\$	8.72%	132 279 062\$	0.61%	133 087 262\$
DENHOLM	111 706 200\$	-0.01%	111 699 600\$	0.47%	112 220 400\$
EGAN-SUD	46 932 600\$	9.26%	51 277 600\$	1.01%	51 797 700\$
GRACEFIELD	454 472 118\$	0.31%	455 902 918\$	19.01%	542 555 552\$
GRAND-REMOUS	119 141 984\$	3.42%	123 219 287\$	1.82%	125 463 287\$
KAZABAZUA	142 650 164\$	0.14%	142 852 864\$	31.20%	187 427 550\$
LAC-STE-MARIE	260 685 505\$	0.26%	261 369 405\$	18.92%	310 820 809\$
LOW	186 646 238\$	0.15%	186 928 138\$	1.51%	189 749 838\$
MANIWAKI	264 789 468\$	-0.25%	264 130 968\$	-0.81%	261 998 244\$
MESSINES	200 456 912\$	0.11%	200 682 512\$	24.16%	249 173 284\$
MONTCERF-LYT	58 582 643\$	12.12%	65 685 502\$	0.28%	65 871 002\$
STE-THÉRÈSE	113 374 859\$	0.45%	113 884 659\$	0.85%	114 852 259\$
TNO	28 877 400\$	-0.50%	28 733 700\$	0.22%	28 796 700\$
TOTAL	2 674 254 249\$	1.68%	2 719 308 862\$	12.37%	3 055 637 515\$

Effort fiscal en \$ par 100 \$ d'évaluation

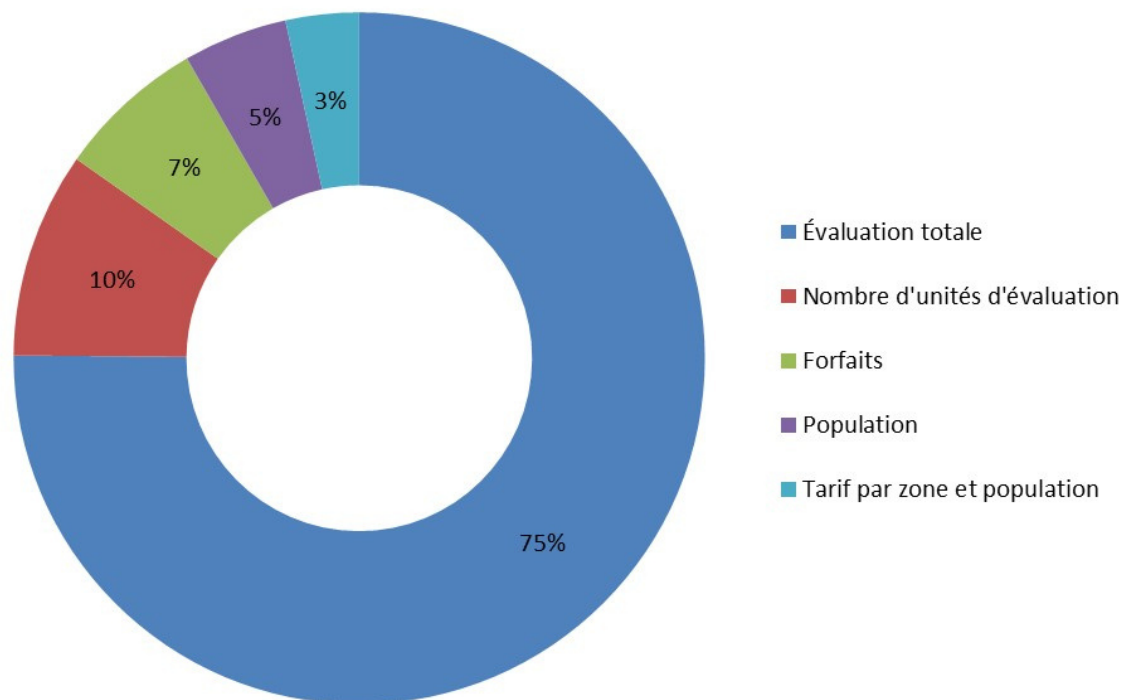
	2021	%	2022
AUMOND	0.2009	-5.20%	0.1905
BLUE SEA	0.1695	-16.02%	0.1424
BOIS-FRANC	0.2028	-0.34%	0.2021
BOUCHETTE	0.1599	-5.53%	0.1510
CAYAMANT	0.1866	-14.84%	0.1589
DÉLÉAGE	0.2206	-4.01%	0.2118
DENHOLM	0.1311	-5.01%	0.1246
EGAN-SUD	0.2070	-4.32%	0.1980
GRACEFIELD	0.1723	-11.65%	0.1523
GRAND-REMOUS	0.2008	-6.60%	0.1875
KAZABAZUA	0.1564	-17.09%	0.1297
LAC-STE-MARIE	0.1176	-9.43%	0.1065
LOW	0.1372	-9.59%	0.1241
MANIWAKI	0.2303	-1.37%	0.2272
MESSINES	0.1897	-14.63%	0.1620
MONTCERF-LYT	0.2316	-5.30%	0.2194
STE-THÉRÈSE	0.1636	-4.40%	0.1564
TNO	0.1641	-3.95%	0.1576
TOTAL	0.1756	-9.70%	0.1586

	Partie 3 - Déchets-Recyc.-Mat organ,		Partie 2 - Traitement des eaux usées		Partie 1 - Commune	
	2021	2022	2021	2022	2021	2022
AUMOND	0.0525	0.0511	0.0313	0.0282	0.1171	0.1112
BLUE SEA	0.0361	0.0301	0.0227	0.0154	0.1108	0.0969
BOIS-FRANC	0.0478	0.0550	0.0284	0.0258	0.1266	0.1213
BOUCHETTE	0.0417	0.0398	0.0149	0.0133	0.1032	0.0980
CAYAMANT	0.0454	0.0392	0.0316	0.0222	0.1095	0.0975
DÉLÉAGE	0.0672	0.0676	0.0377	0.0339	0.1158	0.1103
DENHOLM	0.0067	0.0073	0.0223	0.0203	0.1020	0.0969
EGAN-SUD	0.0600	0.0593	0.0259	0.0233	0.1211	0.1154
GRACEFIELD	0.0535	0.0467	0.0198	0.0150	0.0991	0.0906
GRAND-REMOUS	0.0577	0.0537	0.0339	0.0299	0.1092	0.1039
KAZABAZUA	0.0139	0.0094	0.0261	0.0185	0.1164	0.1018
LAC-STE-MARIE	0.0078	0.0075	0.0132	0.0104	0.0965	0.0887
LOW	0.0101	0.0053	0.0196	0.0177	0.1075	0.1011
MANIWAKI	0.1194	0.1218			0.1109	0.1054
MESSINES	0.0497	0.0413	0.0294	0.0217	0.1106	0.0990
MONTCERF-LYT	0.0797	0.0763	0.0324	0.0290	0.1195	0.1140
STE-THÉRÈSE	0.0350	0.0352	0.0210	0.0190	0.1076	0.1022
TNO			0.0122	0.0109	0.1519	0.1467
TOTAL	0.0463	0.0418	0.0213	0.0173	0.1080	0.0995

Modes de répartition des QP – Partie 1

Base de répartition fiscale		
Évaluation total	2 283 403\$	75%
Nombre d'unités d'évaluation	292 828\$	10%
Forfaits	2 210 640\$	7%
Population	148 240\$	5%
Tarif par zone et population	104 239\$	3%
	<u>3 039 349\$</u>	100%

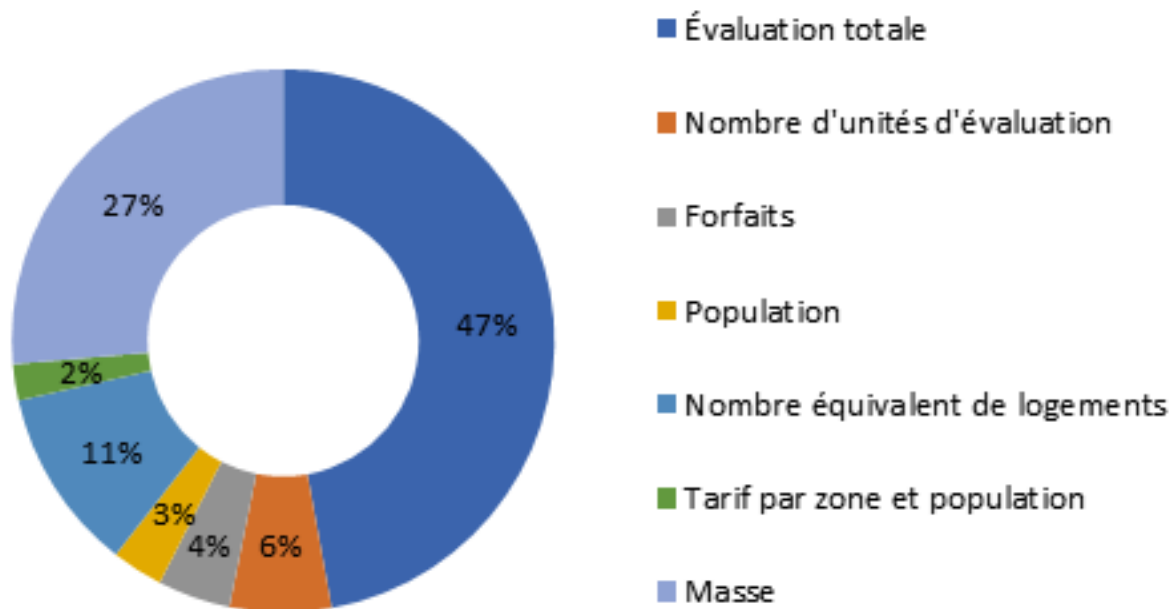
Base de répartition des quotes-parts



Base de répartition

Base de répartition fiscale		
Évaluation total	2 283 403\$	47%
Nombre d'unités d'évaluation	292 828\$	6%
Forfaits	210 640\$	4%
Population	148 240\$	3%
Nombre équivalent de logements	527 342\$	11%
Tarif par zone et population	104 239\$	2%
Masse	<u>1 278 089\$</u>	27%
	4 844 780\$	100%

Base de répartition totale



MRC DE LA-VALLÉE-DE-LA-GATINEAU - DONNÉES DE BASE

Population officielle - Décret 1358-2020 du 16 décembre 2020, Gazette officielle du 24 décembre 2020

AUTRES DONNÉES SUR LA BASE DES SOMMAIRES DES RÔLES EN VIGUEUR 2020.01.01

MUNICIPALITE	CODE	POPULATION RESIDANTE OFFICIELLE	U.E. NOMBRE D'UNITÉS D'ÉVALUATION	U.E. RÉSIDENTIELLES		ESTIMATION POPULATION SAISONNIÈRE 2.8h/U	SUPERFICIE	ÉVALUATION TOTALE
				LOGEMENTS MAISONS MOBILES INCL.	CHALETs			
AUMOND	83090	759	1 154	331	268	750	227.62	88 702 400\$
BLUE SEA	83045	671	1 639	322	618	1 730	87.75	220 422 123\$
BOIS-FRANC	83085	408	373	190	21	59	74.31	41 686 389\$
BOUCHETTE	83050	677	1 389	175	388	1 086	143.46	149 632 261\$
CAYAMANT	83040	844	1 803	422	657	1 840	412.94	181 380 458\$
DÉLÉAGE	83070	1 877	1 548	770	137	384	263.42	133 087 262\$
DENHOLM	83005	485	957	233	382	1 070	199.36	112 220 400\$
EGAN-SUD	83075	497	417	222	6	17	51.01	51 797 700\$
GRACEFIELD	83032	2 518	3 559	976	1 081	3 027	455.53	542 555 552\$
GRAND-REMOUS	83095	1 158	1 374	603	190	532	509.89	125 463 287\$
KAZABAZUA	83015	976	1 695	403	483	1 352	181.94	187 427 550\$
LAC STE-MARIE	83020	600	2 134	215	772	2 162	240.37	310 820 809\$
LOW	83010	1 030	1 606	386	478	1 338	277.39	189 749 838\$
MANIWAKI	83065	3 814	1 838	1 986			8.82	261 998 244\$
MESSINES	83060	1 653	1 796	768	473	1 324	130.81	249 173 284\$
MONT CERF-LYTTON	83088	631	744	299	114	319	379.76	65 871 002\$
STE-THÉRÈSE	83055	568	1 169	195	421	1 179	79.37	114 852 259\$
TOTAL MUNICIPALITÉS		19 166	25 195	8 496	6 489	18 169	3 723.75	3 026 840 815\$
TNO	NR830		743	4	109	305		28 796 700\$
TOTAL TNO			743	4	109	305	10 253.74	28 796 700\$
TOTAL JURIDICTION		19 166	25 938	8 500	6 598	18 474	13 977.49	3 055 637 515 \$

SYNTHÈSE DES RÉPARTITIONS AUX MUNICIPALITÉS MEMBRES		
110 Conseil		454 Matières organiques
130 Gestion financière/Admin		460 Cours d'eaux
140 Greffe		610 Aménagement, urb. et zonage
141 Élections		621 Développement économique et local
150 Évaluation foncière		622 Développement touristique
160 Gestion RH		629 Fonds de développement régional
220 Sécurité incendie		701 L Activités récréatives - Loisirs
370 Transport collectif et interrurbain		701 PR Activités récréatives - Parc Région.
371 Transport adapté		702 Activités culturelles
414 Traitement des eaux usées		
450 Matières résiduelles	PGMR	
451 Déchets domestiques (Centre de transfert)		
452 Matières recyclables (Centre de transfert)		
453 Matériaux secs (Centre de transfert) SUD		

Tableau destiné au personnel affecté aux finances et travaux budgétaires dans les municipalités locales:

	110	130	140	141	150	160	220	370	371	414	450
AUMOND	16 955\$	11 860\$	6 429\$	581\$	25 627\$	4 751\$	2 933\$	1 771\$	2 937\$	24 989\$	2 144\$
BLUE SEA	29 726\$	29 472\$	15 976\$	1 443\$	51 395\$	11 806\$	5 399\$	4 400\$	4 598\$	33 909\$	5 328\$
BOIS-FRANC	12 396\$	5 574\$	3 021\$	273\$	10 350\$	2 233\$	1 118\$	832\$	1 494\$	10 775\$	1 008\$
BOUCHETTE	22 862\$	20 007\$	10 846\$	979\$	37 653\$	8 014\$	4 090\$	2 987\$	3 614\$	19 830\$	3 617\$
CAYAMANT	25 941\$	24 251\$	13 147\$	1 187\$	46 835\$	9 715\$	5 142\$	3 621\$	4 432\$	40 331\$	4 384\$
DELEAGE	21 258\$	17 794\$	9 646\$	871\$	36 615\$	7 128\$	4 119\$	2 657\$	6 046\$	45 060\$	3 217\$
DENHOLM	19 235\$	15 004\$	8 134\$	735\$	27 392\$	6 010\$	2 937\$	2 240\$		22 785\$	2 713\$
EGAN-SUD	13 376\$	6 926\$	3 754\$	339\$	12 396\$	2 774\$	1 318\$	1 034\$	1 834\$	12 091\$	1 252\$
GRACEFIELD	60 960\$	72 542\$	39 325\$	3 551\$	121 753\$	29 059\$	12 558\$	10 831\$	13 243\$	81 495\$	13 114\$
GRAND-REMOUS	20 519\$	16 775\$	9 094\$	821\$	33 665\$	6 720\$	3 752\$	2 505\$	4 341\$	37 510\$	3 033\$
KAZABAZUA	26 527\$	25 060\$	13 585\$	1 227\$	46 715\$	10 039\$	5 054\$	3 742\$	4 811\$	34 635\$	4 530\$
LAC STE-MARIE	38 491\$	41 558\$	22 529\$	2 034\$	70 701\$	16 647\$	7 341\$	6 205\$	5 715\$	32 297\$	7 513\$
LOW	26 752\$	25 371\$	13 753\$	1 242\$	46 194\$	10 163\$	4 948\$	3 788\$	4 963\$	33 587\$	4 587\$
MANWAKI	33 757\$	35 030\$	18 990\$	1 715\$	59 988\$	14 033\$	6 248\$	5 230\$	12 167\$		6 333\$
MESSINES	32 514\$	33 316\$	18 060\$	1 631\$	57 531\$	13 346\$	6 016\$	4 974\$	7 185\$	53 981\$	6 023\$
MONTCERF-LYT	14 741\$	8 807\$	4 774\$	431\$	17 901\$	3 528\$	2 004\$	1 315\$	2 331\$	19 131\$	1 592\$
STE-THERESE	19 490\$	15 356\$	8 325\$	752\$	29 930\$	6 151\$	3 298\$	2 293\$	2 881\$	21 791\$	2 776\$
T.N.O.	11 146\$	3 850\$	2 087\$	188\$	12 003\$	1 542\$	1 519\$	575\$	406\$	3 144\$	696\$
	446 646\$	408 554\$	221 476\$	20 000\$	744 642\$	163 659\$	79 793\$	61 000\$	83 000\$	527 342\$	73 859\$

	3-451	453 SUD	3-452	454	460	610	621	622	629	701 L	701 PR	702	Grand Total
AUMOND	30 186\$		5 586\$	9 575\$	180\$	2 653\$	1 840\$	2 246\$	4 435\$	1 237\$	7 514\$	2 530\$	168 957\$
BLUE SEA	44 549\$		4 938\$	16 761\$	448\$	6 592\$	1 627\$	5 581\$	11 021\$	3 074\$	22 589\$	3 186\$	313 819\$
BOIS-FRANC	15 786\$		3 003\$	4 144\$	85\$	1 247\$	989\$	1 055\$	2 084\$	581\$	4 918\$	1 292\$	84 257\$
BOUCHETTE	43 564\$		4 982\$	10 981\$	304\$	4 475\$	1 642\$	3 789\$	7 482\$	2 087\$	9 123\$	3 061\$	225 987\$
CAYAMANT	53 435\$		6 211\$	11 486\$	368\$	5 424\$	2 047\$	4 592\$	9 069\$	2 529\$	11 222\$	2 913\$	288 284\$
DELEAGE	62 501\$		13 814\$	13 693\$	270\$	3 980\$	4 551\$	3 370\$	6 654\$	1 856\$	7 149\$		281 843\$
DENHOLM			73\$	8 172\$	228\$	3 356\$	1 176\$	2 841\$	5 611\$	1 565\$	8 050\$	1 523\$	139 781\$
EGAN-SUD	22 357\$		3 658\$	4 712\$	105\$	1 549\$	1 205\$	1 311\$	2 590\$	722\$	5 192\$	2 082\$	102 579\$
GRACEFIELD	214 311\$	7 630 \$	18 531\$	12 689\$	1 102\$	16 226\$	6 106\$	13 737\$	27 128\$	7 566\$	33 975\$	8 708\$	826 141\$
GRAND-REMOUS	49 410\$		8 522\$	9 463\$	255\$	3 752\$	2 808\$	3 177\$	6 273\$	1 750\$	8 528\$	2 589\$	235 261\$
KAZABAZUA		6 084 \$	147\$	11 356\$	381\$	5 605\$	2 367\$	4 746\$	9 371\$	2 614\$	21 821\$	2 626\$	243 043\$
LAC STE-MARIE		7 410 \$	91\$	15 665\$	631\$	9 295\$	1 455\$	7 870\$	15 541\$	4 335\$	13 900\$	3 846\$	331 071\$
LOW		5 933 \$	156\$	3 883\$	385\$	5 675\$	2 498\$	4 804\$	9 487\$	2 646\$	21 931\$	2 680\$	235 426\$
MANWAKI	254 530\$		28 069\$	36 458\$	532\$	7 835\$	9 248\$	6 634\$	13 100\$	3 654\$	19 644\$	22 059\$	595 253\$
MESSINES	70 638\$		12 165\$	20 081\$	506\$	7 452\$	4 008\$	6 309\$	12 459\$	3 475\$	24 078\$	7 802\$	403 548\$
MONTCERF-LYT	39 330\$		4 644\$	6 281\$	134\$	1 970\$	1 530\$	1 688\$	3 294\$	919\$	6 169\$	2 014\$	144 506\$
STE-THERESE	28 090\$		4 180\$	8 176\$	233\$	3 435\$	1 377\$	2 908\$	5 743\$	1 602\$	8 410\$	2 446\$	179 643\$
T.N.O.					58\$	861\$		729\$	1 440\$	402\$	4 405\$	329\$	45 381\$
	928 686\$	27 057\$	118 769\$	203 577\$	6 206\$	91 381\$	46 474\$	77 367\$	152 782\$	42 612\$	241 063\$	78 835\$	4 844 780\$