



Adoption au Conseil
de la MRC le 22
novembre 2023

PRÉVISIONS BUDGÉTAIRES 2024

MRC
VALLÉE-DE-LA-GATINEAU

DÉVELOPPER SERVIR REPRÉSENTER

INDEX

- 3-5** Introduction | Revenus | Budget global
- 6** Répartition budgétaire par service de la MRC
- 7** Mandats de la MRC, coûts et financement par quotes-parts (QP)
- 8-9** Postes budgétaires par objet
- 10** Quotes-parts et tarification par partie de budget
- 11** Revenus, dépenses et affectations – Partie commune (P1)
- 11** Quotes-parts par municipalité – Partie commune (P1)
- 12** Revenus, dépenses et affectations – Eaux usées (P2)
- 12** Quotes-parts par municipalité – Eaux usées (P2)
- 13** Revenus, dépenses et affectations – Centre de transfert et écocentre (P3)
- 13** Quotes-parts par municipalité – Centre de transfert et écocentre (P3)
- 14** Financement municipal total
- 15** Évolution de l'évaluation totale par municipalité
- 16** Effort fiscal par municipalité en cents/100\$ d'évaluation foncière
- 17** Mode de répartition des quotes-parts (P1)
- 18** Mode de répartition des quotes-parts – Budget global
- 19** Données de base utilisées pour les répartitions
- 20** Quotes parts totales ventilées par service et par municipalité

DISCOURS DE LA PRÉFÈTE

Chers collègues, élus du monde municipal,
Chers Val-Gatinois,

Je suis heureuse de déposer aujourd'hui le document final comprenant les prévisions budgétaires de la prochaine année financière, soit celle de 2024.

Au cours des dernières semaines, plusieurs rencontres ont été organisées pour la confection de ce budget. Comme préfète, je suis extrêmement sensible à l'inflation que nous connaissons actuellement. Nous avons travaillé à maintenir nos activités tout en limitant les impacts de fonctionnement. Comme organisation, nous avons le devoir d'agir avec diligence et prévoyance.

Le budget que nous vous présentons aujourd'hui, permet de rencontrer toutes les obligations que nous imposent nos responsabilités. D'ailleurs, il est important de rappeler que les instances gouvernementales augmentent de plus en plus les responsabilités envers les gouvernements de proximité, sans y injecter les sommes d'argent nécessaires pour l'accomplissement des actions.

La MRC de La Vallée-de-la-Gatineau continuera ses actions de soutien et de développement. Le Conseil de la MRC se penchera sur la création de nouvelles ententes en 2024, dont une avec la SPCA. Les élus de la Vallée-de-la-Gatineau poursuivront également leur démarche en lien avec la construction des kiosques multifonctionnels à Grand-Remous et Maniwaki.

Je profite de l'occasion pour remercier les élues et élus qui, tout au long de l'année 2023, ont agi avec rigueur et dévouement pour l'avancement des dossiers de la Vallée-de-la-Gatineau. Je tiens également à souligner le travail accompli par l'équipe administrative de la MRCVG, sans quoi ce budget ne pourrait être adopté aujourd'hui.



Chantal Lamarche, préfète de la MRC Vallée-de-la-Gatineau



DISCOURS DE LA DIRECTRICE DES RESSOURCES FINANCIÈRES

Madame la Préfète,
Maires et Mairesse,
Conseillers municipaux et contribuables Val-Gatinois,


Comme le prévoit le Code municipal, le Conseil d'une MRC adopte les prévisions budgétaires pour ses opérations et investissements de l'année qui suit le 4^e mercredi de novembre. Le document final vous est donc déposé aujourd'hui.

Par ces prévisions, on dénote de grandes orientations et certains enjeux pour les différents services de l'organisation. Une planification plus précise sera effectuée à travers les différentes directions de service et comités d'élus concernés au fil de l'année.

En amont de ce document, plusieurs heures et étapes de travail ont été effectuées. Les directeurs des différents services de la MRC ont soumis leurs projets, la direction des finances a évalué la prévision de fin d'année 2023 pour amorcer le budget 2024. La direction générale, la préfète et le comité d'administration générale ont consacré plusieurs heures en séances de travail sur ce présent budget. Enfin, le Conseil complet s'est réuni pour une session de travail qui s'est conclue par un consensus sur l'adoption par le Conseil de la MRC du budget tel qu'exposé dans ce document.

Pour l'année 2024, la MRC de La Vallée-de-la-Gatineau poursuivra différentes campagnes de sensibilisation afin d'inciter davantage les citoyens de la région à réduire leur quantité de matières résiduelles pour ainsi augmenter les ratios de matières organiques et recyclables.

Bonne lecture !



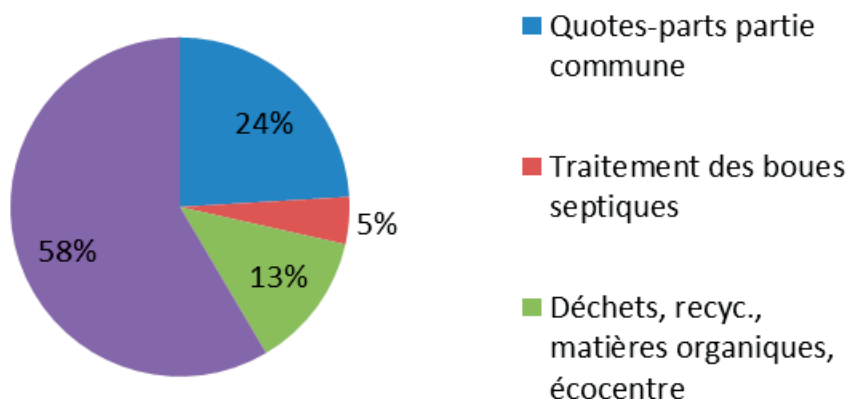
Claude-Ann Langevin, CPA, Directrice des ressources financières



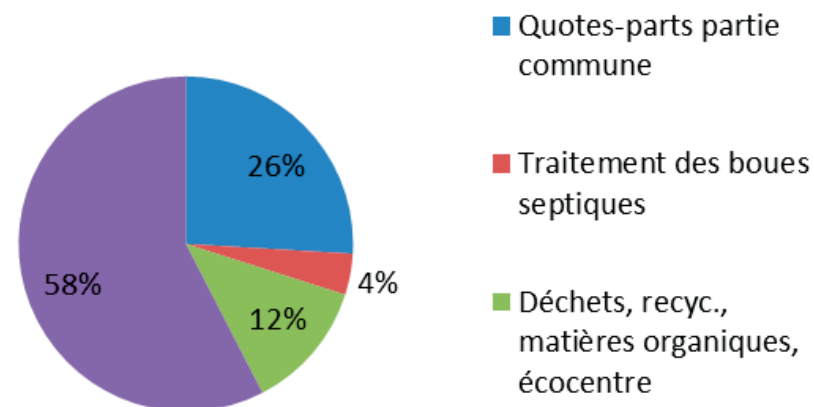
REVENUS

Pour l'année 2024, la MRC Vallée-de-la-Gatineau prévoit un budget global, donc des revenus équivalents, de 14 502 944 \$ comparativement à 13 493 021 \$ l'an dernier.

Budget 2023 : 13 493 021\$



Budget 2024 : 14 502 944\$

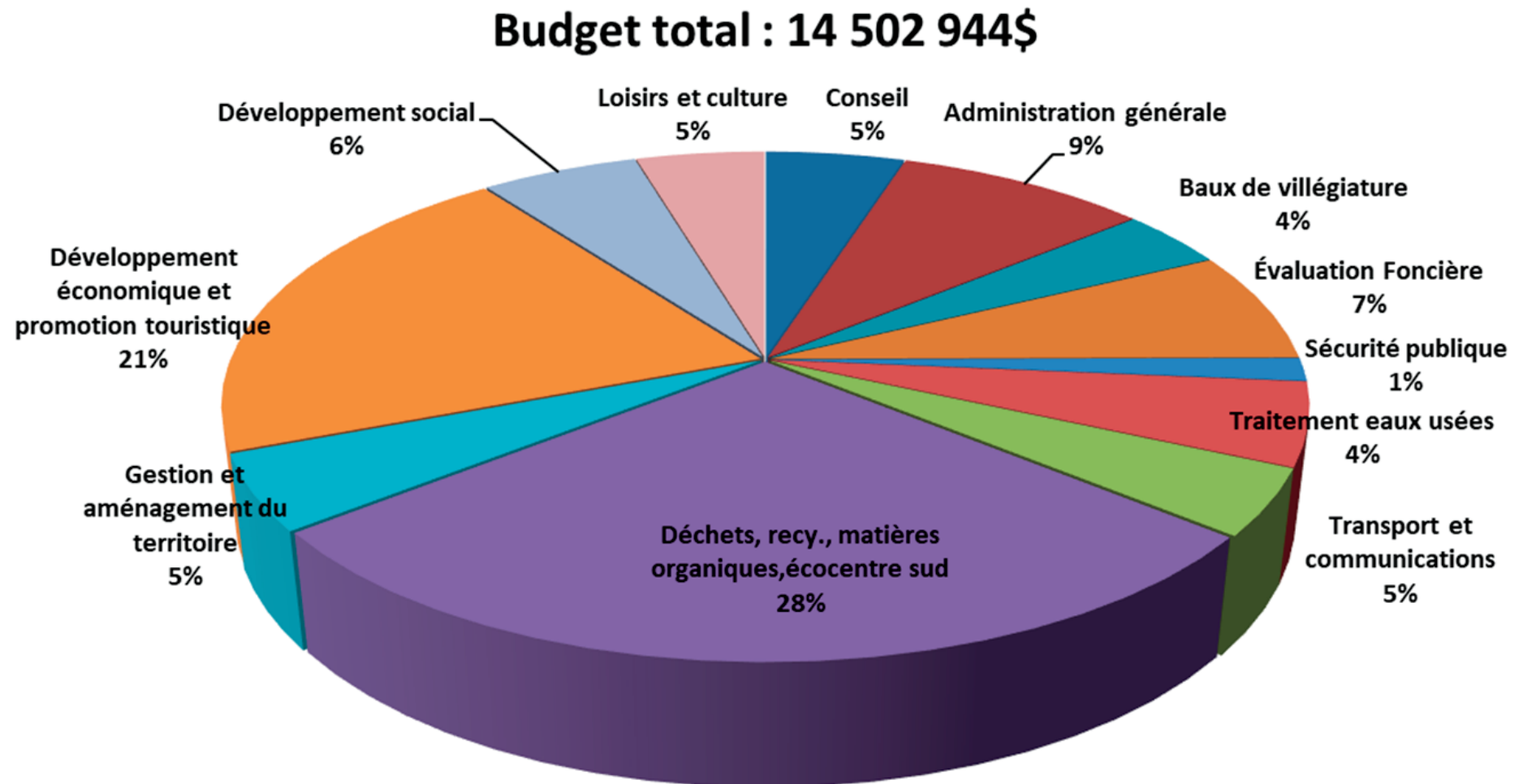


	2023	2024	Variation
Quotes-parts partie commune	3 245 289 \$	3 761 947 \$	15.92 %
Traitement des boues septiques	604 885 \$	576 418 \$	-4.71 %
Déchets-recyclage-matières organiques-écocentre	1 752 421 \$	1 814 239 \$	3.53 %
Transferts et autres	7 890 426 \$	8 350 340 \$	5.83 %
Revenus totaux	13 493 021 \$	14 502 944 \$	7.48 %

DÉPENSES ET INVESTISSEMENTS

Comme un budget municipal doit inévitablement être en équilibre : **Dépenses + Investissements = Revenus.**

Les charges vous sont expliquées dans les pages suivantes selon leur répartition dans les services et selon la nature des différents postes budgétaires qui composent le budget de la MRC.



LES MANDATS DE LA MRCVG EN UN CLIN D'ŒIL - 2024						RÉPARTITION DES QP ENTRE LES MUNICIPALITÉS					Revenus	
MANDATS	Coût du service	Financement par QP - P1	Tarifs à l'utilisation P3	Financement QP P2-P3	% QP/total	Évaluation totale	Unités d'évaluation	Forfaits	Population officielle/ég.	Population et zones	générés	
ADMINISTRATION GÉNÉRALE												
CONSEIL-ÉLECTIONS	610 593 \$	536 875 \$			88%	367 909 \$		168 966 \$				
GESTION FIN/ADM-GREFFE-RH	1 398 468 \$	1 063 294 \$			76%	1 063 294 \$						
BAUX DE VILLEGIATURE	550 000 \$	0 \$			0%						104 009 \$	
ÉVALUATION FONCIÈRE	1 052 945 \$	932 063 \$			89%	672 683 \$		259 380 \$				
SÉCURITÉ PUBLIQUE												
PROTECT.CONTRE LES INCENDIES	199 740 \$	74 740 \$			37%	37 370 \$	37 370 \$					
SÉCURITÉ PUBLIQUE AUTRE	15 598 \$	15 598 \$				15 598 \$						
TRANSPORT												
TRANSPORT COLLECTIF / ADAPTÉ	543 642 \$	200 000 \$			37%	135 000 \$			65 000 \$			
TÉLÉCOMMUNICATION FIBRE OPTIQUE	225 125 \$	122 202 \$			54%	122 202 \$						
HYGIÈNE DU MILIEU												
TRAITEMENT DES EAUX USÉES	614 499 \$			576 418 \$	94%							
GMR ET COURS D'EAUX	81 155 \$	81 155 \$			100%	81 155 \$						
DÉCHETS DOMESTIQUES	1 430 120 \$		1 220 062 \$	115 540 \$	8%							
TRAITEMENT DES MATIÈRES RECYCLABLES	860 842 \$			137 042 \$	16%							
MATÉRIAUX SECS	1 205 977 \$			16 667 \$	1%						14 640 \$	
MATIÈRES ORGANIQUES	547 217 \$	0 \$		324 928 \$	59%							
SANTÉ ET BIEN-ÊTRE												
DÉVELOPPEMENT SOCIAL	814 990 \$	0 \$			0%							
AMÉNAGEMENT ET DÉVELOPPEMENT												
AMÉNAGEMENT DU TERRITOIRE	276 209 \$	125 709 \$			46%	125 709 \$						
SERVICES TECHNIQUES - TNO	91 156 \$	0 \$			0%							
DÉV. ÉCONOMIQUE ET TOURISTIQUE	2 982 175 \$	153 136 \$			5%	134 677 \$			18 459 \$			
MISE EN VALEUR DU MILIEU FOREST. - PADF	153 003 \$	0 \$			0%							
GESTION DE TERRES DU DOMAINE DE L'ÉTAT	179 624 \$	0 \$			0%						0 \$	
LOISIRS ET CULTURE												
ACTIVITÉS RÉCRÉATIVES - PARCS RÉGIONAUX	426 918 \$	360 918 \$			85%	90 230 \$		90 230 \$	90 230 \$	90 230 \$		
LOISIRS ET CULTURE	242 948 \$	96 257 \$			40%	51 205 \$				45 052 \$		
	14 502 944 \$	3 761 947 \$	1 220 062 \$	1 170 595 \$	42%	2 897 031 \$	37 370 \$	518 576 \$	173 689 \$	135 282 \$	118 649 \$	
Les services en VIOLET sont OBLIGATOIRES pour une MRC.		6 152 604 \$					3 761 947 \$					Effet fiscal
Les zones GRISSES sont des services entièrement financés hors QP.		Financement municipal TOTAL					Total des Quotes-parts communes					direct MRC

Analyse des postes budgétaires par objet - Comparatif 2023 - 2024

Objet	Description	Budget 2023	Budget 2024	Écart	Explication sur les changements et retraits
13X	Masse salariale - élus	475 320	490 996	15 676	Indexation prévu au règlement + augmentation rému. Préfèt suppléante ajout (200\$/mois)
141-2XX	Masse salariale - employés	4 385 747	4 762 460	376 713	Tech. Adm (24 405\$, Tech évaluation 82 238\$, agente ICI 33 571\$, TDS 36 321\$, conv. Coll + cadres
310	Frais déplacement du personnel + frais de repas	75 000	90 000	15 000	Augmentation prévu du coût de l'essence + frais hotel / restauration
31X	Déplacements - Élus/TPI	29 650	29 650	-	Déplacements séances et comités (312/313)
314	Autres déplacements - Préfèt	14 000	14 000	-	Déplacements préfète (extérieur du territoire) Soirée recon. loisirs (4 000\$) / Sup aux évén.(2 000 \$) / Plan d'action
319	Événements spéciaux	26 000	15 000	(11 000)	Loisirs-Culture (4 000\$) - 11 000 FQM
321	Frais de poste - messagerie	16 000	16 000	-	Timbres + Enquete de vente (Service d'évaluation)
331	Téléphone et télécommunications	29 000	33 000	4 000	Augmentoin en cas de fermeture CFP
341	Publications - journaux et revues	12 000	12 000	-	Publications dans les journaux
345	Publications - promo touristique	58 000	34 000	(24 000)	Matériel promotionel MRC et touristique Financé a même le FRR Volet 3
346	Salon - Tourisme	5 000	2 250	(2 750)	Salon Vélo + tourisme financé a même le FRR V3
345	Agriculture	3 500	11 900	8 400	Arterre 3500\$/impres. cartes 1400\$/ formation aux prod. 1500\$ + projets port. PDZAAR 5500\$
349	Autres dépenses de publicité et d'information	22 800	22 800	-	Plan de comm. 10800\$/ PGMR 5000\$/ Clé en main CHGA 7000\$
349	Plan de communication - Matières organiques	9 000	3 000	(6 000)	Plan de comm. Matières organiques
521	Télécommunications - fibre optique	42 200	83 731	41 531	Partage ressource informatique (25% MRC) + QP 2024 58 000\$
410	Services professionnels	40 000	12 500	(27 500)	Projet Contrôle animalier (FRR v2)
411	Services scientifiques et de génie	10 000	12 000	2 000	
411	Services scientifiques et de génie (éval, greffe, génie)	59 500	53 000	(6 500)	greffe(7500\$)/Évaluation (31 500\$)/ TPI (14000\$)
411	Suivi environnemental - matières organiques	25 000	25 000	-	Analyse GES
411	Services professionnels aménagement		35 000		Services prof. Patrimoine, PIIRL (15 000\$)
417	Evaluation municipale	218 500	231 500	13 000	Entente MRCCO 40 000 \$ + Services ÉA 158 500\$ + FQM 18 000\$
412	Services juridiques	45 700	55 700	10 000	15 000\$ Greffe/2 500\$ Eval/22 200\$ GRH/ 10 000\$ dans Aména/6 000\$ dans 130
413	Comptabilité et vérification	17 000	17 000	-	Prix suite a la recherche de prix, Rapport d'audit
414	Administration et informatique	100 000	101 800	1 800	Support, matériel informatique, logiciel, ordinateurs, ordi kiosques Signature, élec. 1800
419	Autres services (50% baux)	342 000	294 000	(48 000)	50% baux + Dim. frais de gestion TPI (salaire)
421	Assurances	80 000	85 000	5 000	Indexation + Kiosque Grand Remous
451	Transport et disposition(Déchêts, recyclage, CRD)	2 043 206	2 733 228	690 022	Transport et enfouissement déchets , recyclage (cont. Tricentris supplémentaire), écocentre
451	Enfouissement de rejets solides - matières organique	15 000	10 000	(5 000)	12 mois d'opérations
454	Formations et perfectionnement	36 174	34 273	(1 901)	1% masse salariale
455	Immatriculations	2 000	2 000	-	Sauvetage hors route + véhicules MRC
459	Autres services (Form. pompiers, trav. sylvicoles TPI, contractuel SHC)	195 000	95 000	(100 000)	Formations pompiers et Dim. Investi. Sylvicole, Dim. contractuel SHQ
493	Réceptions - conseil	15 000	15 000	-	Repas conseil / comités
494	Cotisations et abonnements	27 100	31 000	3 900	Abonnement , cotisation
510	Contrat de location ordinateurs	18 500	19 500	1 000	Dimin. Ordinateurs (2000\$)+ cour municipale(7500) + 2 borne touristique (12 000\$ FRR V3)
511	Location bâtiments	110 000	110 000	-	Loyer Maniwaki + Salle de conseil + location salle Gracefield+ location salle
517	Location ameublement et équipement de bureau	8 500	8 500	-	Copies seurement
519	Location serveur	9 600	16 049	6 449	Location acquisition serveur (Option d'achat 1337.41\$/mois) 12 mois
519	Location 53 pieds		30 000	30 000	1 mois de location - livraison prévue novembre 2024
519	Autres Location - rétrocaveuse	65 069	65 069	-	5188\$/mois, option d'achat 1\$
522	Entretien Réparation bâtiments et terrains	65 000	70 000	5 000	entretien batiment ext / ajout kiosque Grand-remous
525	Entretien réparation véhicules	12 000	14 750	2 750	Entretien Véhicules mrc + Entretien équip. SUMI 2750\$
526	Entretien réparation machinerie -Écocentre Sud	6 000	7 000	1 000	
526	Entretien réparation machinerie - Matières organiques	20 000	20 000	-	Entretien de la machinerie
526	Entretien réparation - Traitement des boues	85 000	100 000	15 000	Augmentation des dépenses d'entretien
526	Entretien et réparation machinerie/outillage/équ	58 000	58 000	-	Entretien réparation écocentre

624	Matières brutes - Bois	3 000	3 000	-	Copeaux
631	Matières fabriquées - Essence et diesel/biodiesel	26 800	30 000	3 200	Véhicule MRC (augm. évaluation) + écocentre + usine boues
631	Carburant/Diesel - matières organiques	20 000	20 000	-	Matières organiques 12 mois d'opérations
631	Carburant/Diesel - Écocentre sud	2 000	2 000	-	
635	Matières fabriquées - Produits chimiques	30 000	30 000	-	
635	Matières fabriquées - Approvisionnement en struct.	5 700	3 000	(2 700)	Matières organiques
639	Traitement des eaux usées - matières organiques	6 100	6 100	-	Matières organiques
650	Vêtements, chaussures et accessoires	13 500	10 000	(3 500)	Vêtements opérateurs, cols blanc + Dim. manteaux MRC
670	Fournitures de bureau, imprimés et livres	40 000	40 000	-	
671	Copies de titres	12 000	12 000	-	Inscription avis de mutation
681	Services publics - Électricité	45 000	45 000	-	Batisse Kaz + Marché Low & Gracefield+ Grand-Remous
726	Achats de biens - ameublement/équip. bureau	10 000	10 000	-	Mobilier de bureau
840+891	Intérêts	317 694	421 304	103 610	Emprunt temporaire services prof. (50 000\$)+ Intérêts infra/bacs/parc
959	Autres - Compensations	53 081	60 568	7 487	Augmentation entente chemin brunlund + péréquation
970	Versements à des organismes			-	
	Transport en commun	543 642	543 642	-	Transport en commun / collectif + Maheux
	Programme d'aide au dév. Forestier	153 003	153 003	-	Entente PADF (Entrée/sortie de fonds)
	Discrétionaire	4 000	4 000	-	Budget préfète
	Bourses	4 000	4 000	-	Bourse de la relève (3000\$) + bourses CSHBO
	Parc Linéaire	153 000	157 000	4 000	Entretien et patrouille vélo route
	Maison de la culture	-	45 052	45 052	Projet salle - production des deux vallées
	Volet culture	47 123	47 123	-	Entente de développement culturel
	PTDO Route bleue				
	Fonds développement régional (FHQ)	-	94 027	94 027	0,25 cents du 100\$ d'évaluation - Affecté FHQ
996	Réno-région et PAD	300 000	360 000	360 000	SHQ Entrée/sortie de fonds
996	FRR Volet 2 - Politique de soutien aux entreprises	200 000	174 000	(26 000)	Politique de soutien aux entreprises
	Volet soutien aux entreprises (déjà engagé)	-	26 000		
973	FRR Volet 2 - Politique de soutien - projets structurants			-	
	Volet Développement local(déjà engagé)	145 650	62 000	(83 650)	Projet déjà engagé par résolution (TAO, CALQ, CPO)
	Volet Développement local	574 536	302 354	(272 182)	Politique projets structurants
974	Volet fonds de contribution	40 000	40 000	-	Fond événementiel
990	FRR - Volet 3	149 022	105 872	(43 150)	Entrée/sortie de fonds
991	FRR - Volet 4	1 053 849	1 053 849	-	Entrée/sortie de fonds
		12 884 767	13 847 550	962 783	
				-	
	Surplus génie municipal	(60 000)			
	Affectation P1 (A meme FHQ)				
	Affectation baux de villégiature	133 308	104 009	(29 299)	60,000\$ TNO, 44 009 \$ Administration générale
	Affectation de surplus centre transfert			-	
	Réserve élection	20 000	20 000	-	
	Dettes long terme partie modernisatoïn	21 500	22 600	1 100	
	Dettes long terme partie commune 391	35 178	35 794	616	
	Dettes long terme boues septiques	149 434	152 382	2 948	
	Dettes long terme centre transfert/écocentre	73 988	68 724	(5 264)	
	Dettes long terme parc linéaire	60 800	56 800	(4 000)	
	Dettes long terme parc linéaire financement OCT 2023		50 800	50 800	
	Dettes a long terme - Matières organiques		67 200	67 200	
	Fonds de roulement partie commune	45 787	41 718	(4 069)	
	Fonds de roulement - Écocentre SUD	10 727	10 727	-	
	Affectation, intérêts FLI	10 000	10 000	-	
	Fonds réservé - TPI	97 888		(97 888)	
	Affectations de surplus centre de transfert	9 644	14 640	4 996	
		12 884 767	13 847 550	962 783	
				-	
	Surplus génie municipal	(60 000)			
	Affectation P1 (A meme FHQ)				
	Affectation baux de villégiature	133 308	104 009	(29 299)	60,000\$ TNO, 44 009 \$ Administration générale
	Affectation de surplus centre transfert			-	
	Réserve élection	20 000	20 000	-	
	Dettes long terme partie modernisatoïn	21 500	22 600	1 100	
	Dettes long terme partie commune 391	35 178	35 794	616	
	Dettes long terme boues septiques	149 434	152 382	2 948	
	Dettes long terme centre transfert/écocentre	73 988	68 724	(5 264)	
	Dettes long terme parc linéaire	60 800	56 800	(4 000)	
	Dettes long terme parc linéaire financement OCT 2023		50 800	50 800	
	Dettes a long terme - Matières organiques		67 200	67 200	
	Fonds de roulement partie commune	45 787	41 718	(4 069)	
	Fonds de roulement - Écocentre SUD	10 727	10 727	-	
	Affectation, intérêts FLI	10 000	10 000	-	
	Fonds réservé - TPI	97 888		(97 888)	
	Affectations de surplus centre de transfert	9 644	14 640	4 996	
		12 884 767	13 847 550	962 783	
				-	
	Surplus génie municipal	(60 000)			
	Affectation P1 (A meme FHQ)				
	Affectation baux de villégiature	133 308	104 009	(29 299)	60,000\$ TNO, 44 009 \$ Administration générale
	Affectation de surplus centre transfert			-	
	Réserve élection	20 000	20 000	-	
	Dettes long terme partie modernisatoïn	21 500	22 600	1 100	
	Dettes long terme partie commune 391	35 178	35 794	616	
	Dettes long terme boues septiques	149 434	152 382	2 948	
	Dettes long terme centre transfert/écocentre	73 988	68 724	(5 264)	
	Dettes long terme parc linéaire	60 800	56 800	(4 000)	
	Dettes long terme parc linéaire financement OCT 2023		50 800	50 800	
	Dettes a long terme - Matières organiques		67 200	67 200	
	Fonds de roulement partie commune	45 787	41 718	(4 069)	
	Fonds de roulement - Écocentre SUD	10 727	10 727	-	
	Affectation, intérêts FLI	10 000	10 000	-	
	Fonds réservé - TPI	97 888		(97 888)	
	Affectations de surplus centre de transfert	9 644	14 640	4 996	
		12 884 767	13 847 550	962 783	
				-	
	Surplus génie municipal	(60 000)			
	Affectation P1 (A meme FHQ)				
	Affectation baux de villégiature	133 308	104 009	(29 299)	60,000\$ TNO, 44 009 \$ Administration générale
	Affectation de surplus centre transfert			-	
	Réserve élection	20 000	20 000	-	
	Dettes long terme partie modernisatoïn	21 500	22 600	1 100	
	Dettes long terme partie commune 391	35 178	35 794	616	
	Dettes long terme boues septiques	149 434	152 382	2 948	
	Dettes long terme centre transfert/écocentre	73 988	68 724	(5 264)	
	Dettes long terme parc linéaire	60 800	56 800	(4 000)	
	Dettes long terme parc linéaire financement OCT 2023		50 800	50 800	
	Dettes a long terme - Matières organiques		67 200	67 200	
	Fonds de roulement partie commune	45 787	41 718	(4 069)	
	Fonds de roulement - Écocentre SUD	10 727	10 727	-	
	Affectation, intérêts FLI	10 000	10 000	-	
	Fonds réservé - TPI	97 888		(97 888)	
	Affectations de surplus centre de transfert	9 644	14 640	4 996	
		12 884 767	13 847 550	962 783	
				-	
	Surplus génie municipal	(60 000)			
	Affectation P1 (A meme FHQ)				
	Affectation baux de villégiature	133 308	104 009	(29 299)	60,000\$ TNO, 44 009 \$ Administration générale
	Affectation de surplus centre transfert			-	
	Réserve élection	20 000	20 000	-	
	Dettes long terme partie modernisatoïn	21 500	22 600	1 100	
	Dettes long terme partie commune 391	35 178	35 794	616	
	Dettes long terme boues septiques	149 434	152 382	2 948	
	Dettes long terme centre transfert/écocentre	73 988	68 724	(5 264)	
	Dettes long terme parc linéaire	60 800	56 800	(4 000)	
	Dettes long terme parc linéaire financement OCT 2023		50 800	50 800	
	Dettes a long terme - Matières organiques		67 200	67 200	
	Fonds de roulement partie commune	45 787	41 718	(4 069)	
	Fonds de roulement - Écocentre SUD	10 727	10 727	-	
	Affectation, intérêts FLI	10 000	10 000	-	
	Fonds réservé - TPI	97 888		(97 888)	
	Affectations de surplus centre de transfert	9 644	14 640	4 996	
		12 884 767	13 847 550	962 783	
				-	
	Surplus génie municipal	(60 000)			
	Affectation P1 (A meme FHQ)				
	Affectation baux de villégiature	133 308	104 009	(29 299)	60,000\$ TNO, 44 009 \$ Administration générale
	Affectation de surplus centre transfert			-	
	Réserve élection	20 000	20 000	-	
	Dettes long terme partie modernisatoïn	21 500	22 600	1 100	
	Dettes long terme partie commune 391	35 178	35 794	616	
	Dettes long terme boues septiques	149 434	152 382	2 948	
	Dettes long terme centre transfert/écocentre	73 988	68 724	(5 264)	
	Dettes long terme parc linéaire	60 800	56 800	(4 000)	
	Dettes long terme parc linéaire financement OCT 2023		50 800	50 800	
	Dettes a long terme - Matières organiques		67 200	67 200	
	Fonds de roulement partie commune	45 787	41 718	(4 069)	
	Fonds de roulement - Écocentre SUD	10 727	10 727	-	
	Affectation, intérêts FLI	10 000	10 000	-	
	Fonds réservé - TPI	97 888		(97 888)	
	Affectations de surplus centre de transfert	9 644	14 640	4 996	
		12 884 767	13 847 550	962 783	
				-	
	Surplus génie municipal	(60 000)			
	Affectation P1 (A meme FHQ)				
	Affectation baux de villégiature	133 308	104 009	(29 299)	60,000\$ TNO, 44 009 \$ Administration générale
	Affectation de surplus centre transfert			-	
	Réserve élection	20 000	20 000	-	
	Dettes long terme partie modernisatoïn	21 500	22 600	1 100	
	Dettes long terme partie commune 391	35 178	35 794	616	
	Dettes long terme boues septiques	149 434	152 382	2 948	
	Dettes long terme centre transfert/écocentre	73 988	68 724	(5 264)	
	Dettes long terme parc linéaire	60 800	56 800	(4 000)	
	Dettes long terme parc linéaire financement OCT 2023		50 800	50 800	
	Dettes a long terme - Matières organiques		67 200	67 200	
	Fonds de roulement partie commune	45 787	41 718	(4 069)	
	Fonds de roulement - Écocentre SUD	10 727	10 727	-	
	Affectation, intérêts FLI	10 000	10 000	-	
	Fonds réservé - TPI	97 888		(97 888)	
	Affectations de surplus centre de transfert	9 644	14 640	4 996	
		12 884 767	13 847 550	962 783	
				-	
	Surplus génie municipal	(60 000)			
	Affectation P1 (A meme FHQ)				
	Affectation baux de villégiature	133 308	104 009	(29 299)	60,000\$ TNO, 44 009 \$ Administration générale
	Affectation de surplus centre transfert			-	
	Réserve élection	20 000	20 000	-	
	Dettes long terme partie modernisatoïn	21 500	22 600	1 100	
	Dettes long terme partie commune 391	35 178	35 794	616	
	Dettes long terme boues septiques	149 434	152 382	2 948	
	Dettes long terme centre transfert/écocentre	73 988	68 724	(5 264)	
	Dettes long terme parc linéaire	60 800	56 800	(4 000)	
	Dettes long terme parc linéaire financement OCT 2023		50 800	50 800	
	Dettes a long terme - Matières organiques		67 200	67 200	
	Fonds de roulement partie commune	45 787	41 718	(4 069)	
	Fonds de roulement - Écocentre SUD	10 727	10 727	-	
	Affectation, intérêts FLI	10 000	10 000	-	
	Fonds réservé - TPI	97 888		(97 888)	
	Affectations de surplus centre de transfert	9 644	14 640	4 996	
		12 884 767	13 847 550	962 783	
				-	
	Surplus génie municipal	(60 000)			
	Affectation P1 (A meme FHQ)				
	Affectation baux de villégiature	133 308	104 009	(29 299)	60,000\$ TNO, 44 009 \$ Administration générale
	Affectation de surplus centre transfert			-	
	Réserve élection	20 000	20 000	-	
	Dettes long terme partie modernisatoïn	21 500	22 600	1 100	
	Dettes long terme partie commune 391	35 178	35 794	616	
	Dettes long terme boues sept				

Les parties de budget et les répartitions aux municipalités

Les finances de la MRC sont divisées en 3 secteurs indépendants les uns des autres. Les secteurs sont traités comme des parties distinctes du budget pour des fins de répartition aux municipalités.

	Quotes-parts	Dépenses	% municipal
Partie commune	3 761 947	9 844 289	38.21 %
Traitement des boues septiques	576 418	614 499	93.80 %
Centre de transfert - tarification déchets, recyclage, matières organiques et écocentre	1 814 239	4 044 156	44.86%
Total	6 152 604	14 502 944	42.42%

Partie 1 - Commune à toutes les 17 municipalités du territoire - Plusieurs modes de répartition aux municipalités. Voir page 17 pour mode de répartition.

Partie 2 - Traitement des boues septiques - toutes les municipalités sauf Maniwaki (système d'égout municipal autonome) - 16 municipalités qui effectuent la vidange des fosses septiques sur leur territoire. C'est le nombre équivalent d'unités de logement qui est utilisé pour répartir les charges de la partie 2.

Partie 3 - Exclut certaines municipalités, pour certaines dépenses. Voir page 18 pour le mode de répartition.

Budget commun aux 17 municipalités et TNO

Revenus	6 082 343 \$
Dépenses	(9 502 569 \$)
Affectation	
FDR	(41 718 \$)
DALT	(165 994 \$)
Affectations	<u>(134 009 \$)</u>
Solde à financer (QP)	<u><u>(3 761 947 \$)</u></u>

Transferts

FRR - Volet 2	1 735 186 \$
FRR - Volet 3	221 522 \$
FRR - Volet 4	1 053 849 \$
FRR - Volet 1 Logement	78 856 \$
Accès entreprise	159 870 \$
Redevances ressources naturelles	254 709 \$
MTQ	343 642 \$
Ministère de la Culture	82 271 \$
PADF	153 003 \$
Réno région	400 000 \$
STA	45 000 \$

TNO 280 831 \$

Autres

Baux de villégiature	550 000 \$
Sécurité incendie	95 000 \$
CFP-MRC Pontiac	102 923 \$
TDSVG	413 872 \$
Ventes de bois/terrains (TPI)	0 \$
Autres	111 810 \$

6 082 343 \$

PARTIE 1 - COMMUNE

	2023	%	2024
AUMOND	100 209 \$	54.19 %	154 510 \$
BLUE SEA	210 532 \$	11.46 %	234 667 \$
BOIS-FRANC	50 906 \$	28.03 %	65 174 \$
BOUCHETTE	191 443 \$	11.29 %	213 060 \$
CAYAMANT	173 869 \$	10.29 %	191 768 \$
DÉLÉAGE	148 060 \$	45.99 %	216 158 \$
DENHOLM	146 951 \$	9.82 %	161 384 \$
EGAN-SUD	60 957 \$	30.69 %	79 662 \$
GRACEFIELD	478 226 \$	9.15 %	521 978 \$
GRAND-REMOUS	130 880 \$	42.89 %	187 014 \$
KAZABAZUA	189 300 \$	11.50 %	211 065 \$
LAC-SAINTE-MARIE	267 749 \$	13.34 %	303 478 \$
LOW	244 148 \$	11.89 %	273 174 \$
MANIWAKI	319 500 \$	6.47 %	340 174 \$
MESSINES	243 334 \$	9.95 %	267 540 \$
MONTCERF-LYTTON	75 454 \$	40.81 %	106 248 \$
STE-THÉRÈSE	168 421 \$	9.82 %	184 954 \$
TNO	45 351 \$	10.12 %	49 940 \$
TOTAL	3 245 290 \$	15.92 %	3 761 947 \$

Traitement des eaux usées – Partie 2

		Partie 2 – Traitement des eaux usées			
		2023	%	2024	
Revenus	38 081 \$				
Dépenses	(462 117 \$)				
Affectation					
FDR					
DALT	(152 382 \$)				
Affectations					
Solde à financer (QP)	(576 418 \$)				
		AUMOND	28 693 \$	-6.87 %	26 721 \$
		BLUE SEA	38 840 \$	-4.30 %	37 171 \$
		BOIS-FRANC	12 293 \$	-3.44 %	11 869 \$
		BOUCHETTE	23 298 \$	-4.69 %	22 204 \$
		CAYAMANT	46 258 \$	-3.62 %	44 583 \$
		DÉLÉAGE	51 439 \$	-5.96 %	48 375 \$
		DENHOLM	26 179 \$	-4.46 %	25 013 \$
		EGAN-SUD	13 948 \$	-2.24 %	13 635 \$
		GRACEFIELD	92 823 \$	-5.44 %	87 776 \$
		GRAND-REMOUS	43 162 \$	-6.50 %	40 356 \$
		KAZABAZUA	39 729 \$	-4.03 %	38 127 \$
		LAC-SAINTE-MARIE	37 093 \$	-4.16 %	35 550 \$
		LOW	38 901 \$	-4.52 %	37 142 \$
		MANIWAKI	0 \$	0.00 %	0 \$
		MESSINES	61 525 \$	-4.39 %	58 826 \$
		MONTCERF-LYTTON	21 826 \$	-1.72 %	21 452 \$
		STE-THÉRÈSE	25 290 \$	-4.53 %	24 144 \$
		TNO	3 587 \$	-3.14 %	3 474 \$
		TOTAL	604 885 \$	-4.71 %	576 418 \$

Déchets, matières recyclables - organiques et écocentres

Partie 3

		Partie 3 - Déchets, matières recyclables - organiques et écocentre			
		2023	%	2024	
Revenus	2 229 917 \$				
Dépenses	(3 882 865 \$)				
Affectation					
FDR	(10 727 \$)				
DALT	(135 924 \$)				
Affectations	(14 640 \$)				
Solde à financer (QP)	(1 814 239 \$)				
		AUMOND	70 166 \$	-2.66 %	68 300 \$
		BLUE SEA	79 846 \$	7.97 %	86 213 \$
		BOIS-FRANC	32 703 \$	-3.71 %	31 489 \$
		BOUCHETTE	82 086 \$	-5.68 %	77 421 \$
		CAYAMANT	97 533 \$	6.31 %	103 684 \$
		DÉLÉAGE	138 342 \$	-1.63 %	136 093 \$
		DENHOLM	5 044 \$	170.56 %	13 647 \$
		EGAN-SUD	44 950 \$	0.79 %	45 303 \$
		GRACEFIELD	324 393 \$	-1.19 %	320 529 \$
		GRAND-REMOUS	112 282 \$	-3.71 %	108 111 \$
		KAZABAZUA	7 153 \$	197.54 %	21 284 \$
		LAC-SAINTE-MARIE	9 372 \$	165.17 %	24 851 \$
		LOW	4 071 \$	414.06 %	20 929 \$
		MANIWAKI	478 790 \$	-0.21 %	477 799 \$
		MESSINES	137 966 \$	0.01 %	137 982 \$
		MONTCERF-LYTTON	68 237 \$	9.10 %	74 447 \$
		STE-THÉRÈSE	59 485 \$	11.22 %	66 158 \$
		TNO	0 \$	0.00 %	0 \$
		TOTAL	1 752 421 \$	3.53 %	1 814 239 \$

Financement municipal total

Évolution de la QP en dollars courants

	2022	%	2023	%	2024
AUMOND	168 957 \$	17.82 %	199 069 \$	25.35 %	249 530 \$
BLUE SEA	313 819 \$	4.91 %	329 218 \$	8.76 %	358 051 \$
BOIS-FRANC	84 257 \$	13.82 %	95 901 \$	13.17 %	108 532 \$
BOUCHETTE	225 987 \$	31.35 %	296 827 \$	5.34 %	312 685 \$
CAYAMANT	288 284 \$	10.19 %	317 661 \$	7.04 %	340 035 \$
DÉLÉAGE	281 843 \$	19.87 %	337 842 \$	18.58 %	400 625 \$
DENHOLM	139 781 \$	27.47 %	178 174 \$	12.27 %	200 044 \$
EGAN-SUD	102 579 \$	16.84 %	119 854 \$	15.64 %	138 601 \$
GRACEFIELD	826 141 \$	8.39 %	895 443 \$	3.89 %	930 283 \$
GRAND-REMOUS	235 261 \$	21.71 %	286 324 \$	17.17 %	335 481 \$
KAZABAZUA	243 043 \$	-2.82 %	236 182 \$	14.52 %	270 476 \$
LAC-STE-MARIE	331 071 \$	-5.09 %	314 214 \$	15.81 %	363 879 \$
LOW	235 426 \$	21.96 %	287 120 \$	15.37 %	331 246 \$
MANIWAKI	595 253 \$	34.11 %	798 291 \$	2.47 %	817 972 \$
MESSINES	403 548 \$	9.73 %	442 824 \$	4.86 %	464 347 \$
MONTCERF-LYT	144 506 \$	14.54 %	165 517 \$	22.13 %	202 146 \$
STE-THÉRÈSE	179 643 \$	40.94 %	253 197 \$	8.71 %	275 256 \$
TNO	45 381 \$	7.84 %	48 938 \$	9.15 %	53 414 \$
TOTAL	4 844 780 \$	15.64 %	5 602 596 \$	9.82 %	6 152 604 \$

Financement municipal

Partie commune - QP	3 761 947 \$
Traitement eaux usées	576 418 \$
Déchets-recyclage-Mat.organiques et écocentre	1 814 239 \$
	6 152 604 \$

Évolution de l'évaluation totale

	2022	%	2023	%	2024
AUMOND	78 407 900 \$	16.35 %	91 230 900 \$	67.90 %	153 180 300 \$
BLUE SEA	161 955 140 \$	37.88 %	223 302 123 \$	1.99 %	227 737 630 \$
BOIS-FRANC	36 651 916 \$	13.90 %	41 746 089 \$	33.01 %	55 524 932 \$
BOUCHETTE	148 853 861 \$	46.58 %	218 189 499 \$	3.43 %	225 676 252 \$
CAYAMANT	138 401 260 \$	32.32 %	183 132 858 \$	3.06 %	188 731 410 \$
DÉLÉAGE	121 668 085 \$	10.27 %	134 169 462 \$	59.04 %	213 385 898 \$
DENHOLM	111 706 200 \$	52.84 %	170 734 300 \$	2.51 %	175 026 900 \$
EGAN-SUD	46 932 600 \$	13.69 %	53 356 900 \$	35.30 %	72 193 100 \$
GRACEFIELD	454 472 118 \$	19.52 %	543 186 952 \$	1.03 %	548 795 492 \$
GRAND-REMOUS	119 141 984 \$	6.75 %	127 186 687 \$	49.22 %	189 793 648 \$
KAZABAZUA	142 650 164 \$	32.38 %	188 839 950 \$	3.03 %	194 568 490 \$
LAC-STE-MARIE	260 685 505 \$	20.36 %	313 769 509 \$	5.42 %	330 771 858 \$
LOW	186 646 238 \$	43.77 %	268 348 319 \$	3.02 %	276 464 460 \$
MANIWAKI	264 789 468 \$	22.00 %	323 034 413 \$	1.32 %	327 305 492 \$
MESSINES	200 456 912 \$	24.48 %	249 534 684 \$	2.06 %	254 682 732 \$
MONTCERF-LYT	58 582 643 \$	13.03 %	66 216 002 \$	50.34 %	99 550 830 \$
STE-THÉRÈSE	113 374 859 \$	67.60 %	190 015 899 \$	1.99 %	193 794 952 \$
TNO	28 877 400 \$	15.46 %	33 343 200 \$	1.69 %	33 906 800 \$
TOTAL	2 674 254 249 \$	27.86 %	3 419 337 743 \$	9.99 %	3 761 091 176 \$

Effort fiscal en \$ par 100 \$ d'évaluation

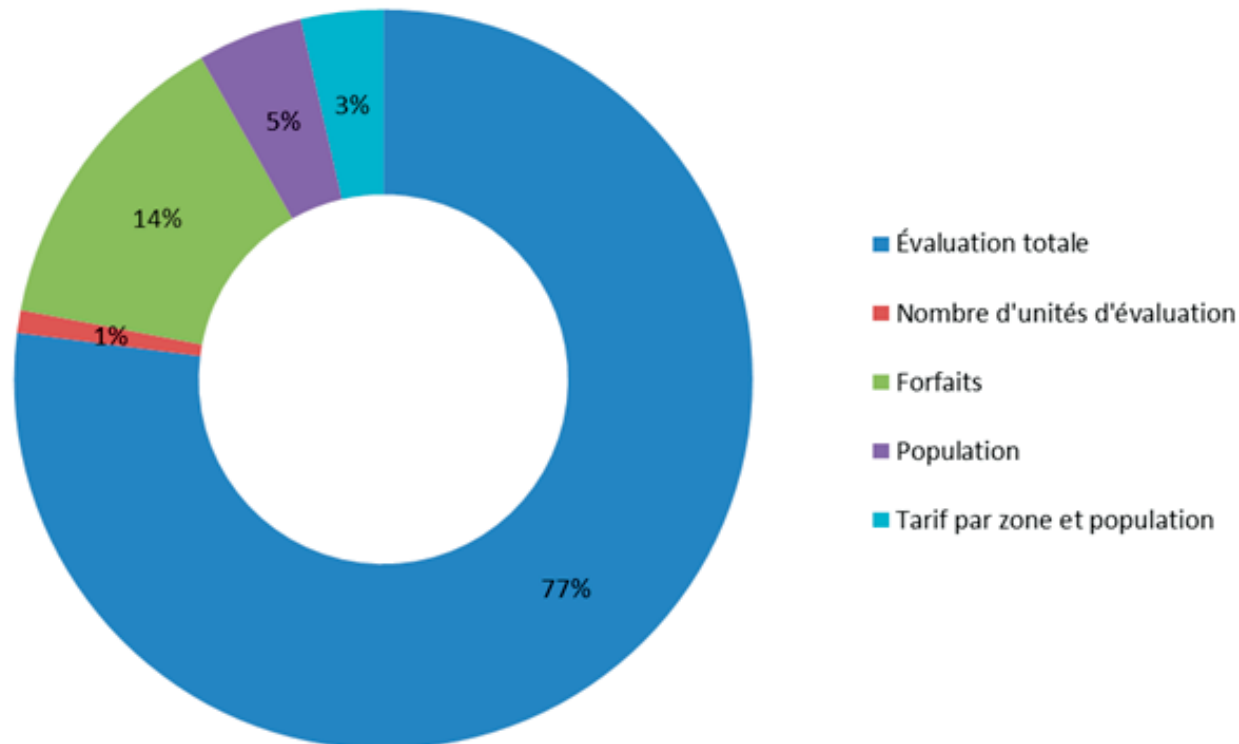
	2023	%	2024
AUMOND	0.2182	-25.34 %	0.1629
BLUE SEA	0.1474	6.64 %	0.1572
BOIS-FRANC	0.2297	-14.91 %	0.1955
BOUCHETTE	0.1360	1.85 %	0.1386
CAYAMANT	0.1735	3.87 %	0.1802
DÉLÉAGE	0.2518	-25.44 %	0.1877
DENHOLM	0.1044	9.52 %	0.1143
EGAN-SUD	0.2246	-14.53 %	0.1920
GRACEFIELD	0.1648	2.83 %	0.1695
GRAND-REMOUS	0.2251	-21.48 %	0.1768
KAZABAZUA	0.1251	11.15 %	0.1390
LAC-STE-MARIE	0.1001	9.85 %	0.1100
LOW	0.1070	11.98 %	0.1198
MANIWAKI	0.2471	1.13 %	0.2499
MESSINES	0.1775	2.74 %	0.1823
MONTCERF-LYT	0.2500	-18.77 %	0.2031
STE-THÉRÈSE	0.1333	6.59 %	0.1420
TNO	0.1468	7.33 %	0.1575
TOTAL	0.1639	-0.16 %	0.1636

	Partie 3 - Déchets - Matières recyclables et organiques et écocentre		Partie 2 - Traitement des eaux usées		Partie 1 - Commune	
	2023	2024	2023	2024	2023	2024
AUMOND	0.0769	0.0446	0.0315	0.0174	0.1098	0.1009
BLUE SEA	0.0358	0.0379	0.0174	0.0163	0.0943	0.1030
BOIS-FRANC	0.0783	0.0567	0.0294	0.0214	0.1219	0.1174
BOUCHETTE	0.0376	0.0343	0.0107	0.0098	0.0877	0.0944
CAYAMANT	0.0533	0.0549	0.0253	0.0236	0.0949	0.1016
DÉLÉAGE	0.1031	0.0638	0.0383	0.0227	0.1104	0.1013
DENHOLM	0.0030	0.0078	0.0153	0.0143	0.0861	0.0922
EGAN-SUD	0.0842	0.0628	0.0261	0.0189	0.1142	0.1103
GRACEFIELD	0.0597	0.0584	0.0171	0.0160	0.0880	0.0951
GRAND-REMOUS	0.0883	0.0570	0.0339	0.0213	0.1029	0.0985
KAZABAZUA	0.0038	0.0109	0.0210	0.0196	0.1002	0.1085
LAC-STE-MARIE	0.0030	0.0075	0.0118	0.0107	0.0853	0.0917
LOW	0.0015	0.0076	0.0145	0.0134	0.0910	0.0988
MANIWAKI	0.1482	0.1460			0.0989	0.1039
MESSINES	0.0553	0.0542	0.0247	0.0231	0.0975	0.1050
MONTCERF-LYT	0.1031	0.0748	0.0330	0.0215	0.1140	0.1067
STE-THÉRÈSE	0.0313	0.0341	0.0133	0.0125	0.0886	0.0954
TNO			0.0108	0.0102	0.1360	0.1473
TOTAL	0.0513	0.0482	0.0177	0.0153	0.0949	0.1000

Modes de répartition des quotes-parts

Base de répartition fiscale		
Évaluation total	2 897 031 \$	77 %
Nombre d'unités d'évaluation	37 370 \$	1 %
Forfaits	518 576 \$	14 %
Population	173 689 \$	5 %
Tarif par zone et population	135 282 \$	3%
	<u>3 761 947 \$</u>	100%

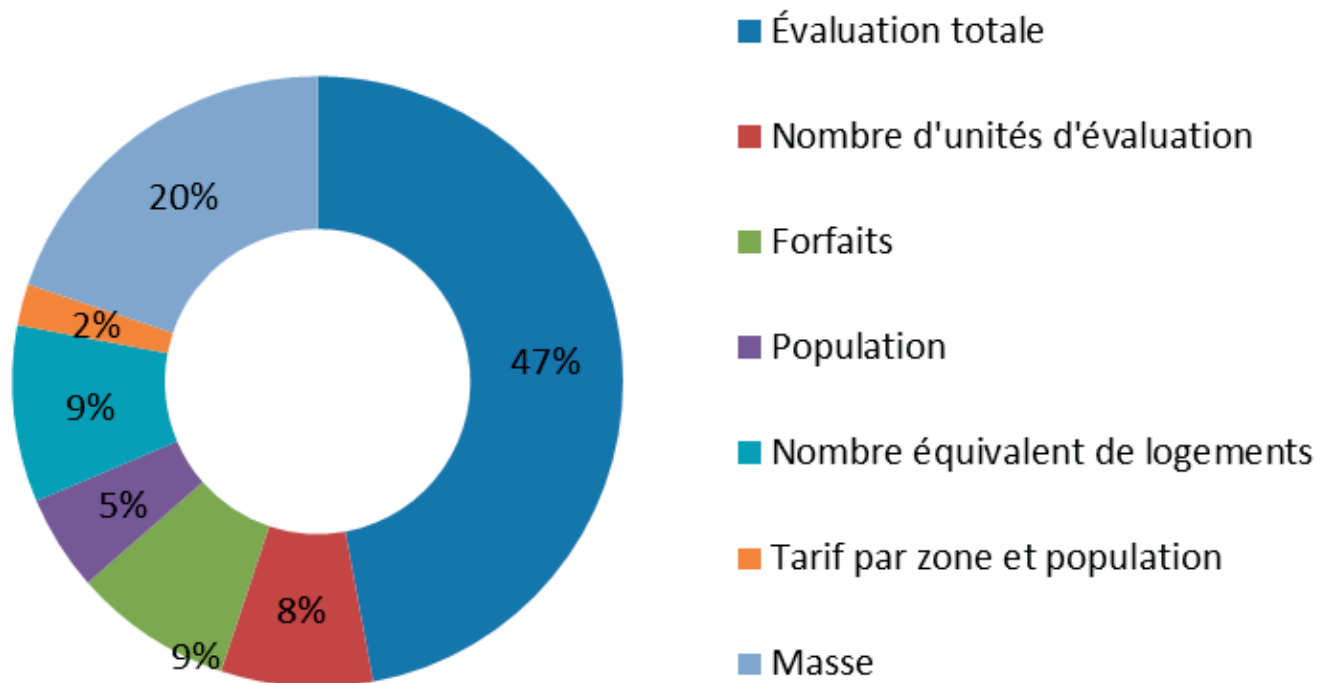
Base de répartition des quotes-parts



Base de répartition

Base de répartition fiscale		
Évaluation total	2 897 031 \$	47 %
Nombre d'unités d'évaluation	494 505 \$	8 %
Forfaits	518 576 \$	9 %
Population	310 731 \$	5 %
Nombre équivalent de logements	576 418 \$	9 %
Tarif par zone et population	135 282 \$	2 %
Masse	1 220 062 \$	20 %
	<u>6 152 604 \$</u>	100%

Base de répartition totale



MRC DE LA-VALLÉE-DE-LA-GATINEAU - DONNÉES DE BASE

Population officielle - Décret 1358-2020 du 14 décembre 2022, Gazette officielle du 21 décembre 2022

AUTRES DONNÉES SUR LA BASE DES SOMMAIRES DES RÔLES EN VIGUEUR 2020.01.01

MUNICIPALITE	CODE	POPULATION RESIDANTE OFFICIELLE	U.E. NOMBRE D'UNITÉS D'ÉVALUATION	U.E. RÉSIDENTIELLES		ESTIMATION POPULATION SAISONNIÈRE 2.8h/U	SUPERFICIE	ÉVALUATION TOTALE
				LOGEMENTS	CHALETS			
				MAISONS MOBILES INCL.				
AUMOND	83090	819	1 154	336	251	703	227.62	153 180 300\$
BLUE SEA	83045	680	1 639	330	624	1 747	87.75	227 737 630\$
BOIS-FRANC	83085	411	373	195	20	56	74.31	55 524 932\$
BOUCHETTE	83050	712	1 389	185	397	1 112	143.46	225 676 252\$
CAYAMANT	83040	876	1 803	442	656	1 837	412.94	188 731 410\$
DÉLÉAGE	83070	1 931	1 548	774	123	344	263.42	213 385 898\$
DENHOLM	83005	475	957	242	380	1 064	199.36	175 026 900\$
EGAN-SUD	83075	498	417	233	5	14	51.01	72 193 100\$
GRACEFIELD	83032	2 618	3 559	977	1 078	3 018	455.53	548 795 492\$
GRAND-REMOUS	83095	1 212	1 374	604	186	521	509.89	189 793 648\$
KAZABAZUA	83015	1 030	1 695	416	485	1 358	181.94	194 568 490\$
LAC STE-MARIE	83020	635	2 134	229	770	2 156	240.37	330 771 858\$
LOW	83010	1 056	1 606	400	483	1 352	277.39	276 464 460\$
MANIWAKI	83065	3 854	1 838	1 986			8.82	327 305 492\$
MESSINES	83060	1 711	1 796	781	470	1 316	130.81	254 682 732\$
MONT CERF-LYTTON	83088	673	744	316	109	305	379.76	99 550 830\$
STE-THÉRÈSE	83055	574	1 169	204	426	1 193	79.37	193 794 952\$
TOTAL MUNICIPALITÉS		19 765	25 195	8 650	6 463	18 096	3 723.75	3 727 184 376\$
TNO	NR830		743	4	112	314		33 906 800\$
TOTAL TNO			743	4	112	314	10 253.74	33 906 800\$
TOTAL JURIDICTION		19 765	25 938	8 654	6 575	18 410	13 977.49	3 761 091 176 \$

SYNTHÈSE DES RÉPARTITIONS AUX MUNICIPALITÉS MEMBRES			
110	Conseil	451	Déchets domestiques
130	Gestion financière/Admin	452	Matériaux recyclables
140	Greffe	453	Matériaux secs (Centre de transfert) SUD
141	Élections	454	Matériaux organiques
150	Évaluation foncière	460	Cours d'eau
160	Gestion RH	610	Aménagement, urb. et zonage
220	Sécurité incendie	621	Développement économique et local
370	Transport collectif et interrurbain	622	Développement touristique
371	Transport adapté	629	Fonds de développement régional
391	Télécommunications	701 L	Activités récréatives - Loisirs
414	Traitement des eaux usées	701 PR	Activités récréatives - Parc Région.
450	Matériaux résiduelle: PGMR	702	Activités culturelles

Tableau destiné au personnel affecté aux finances et travaux budgétaires dans les municipalités locales:

	110	130	140	141	150	160	220	370	371	391	414	450
AUMOND	23 557\$	27 774\$	8 280\$	815\$	38 937\$	7 251\$	3 849\$	2 851\$	5 536\$	4 977 \$	26 721\$	3 078\$
BLUE SEA	30 453\$	41 293\$	12 310\$	1 211\$	57 122\$	10 780\$	5 589\$	4 239\$	6 419\$	7 399 \$	37 171\$	4 575\$
BOIS-FRANC	14 523\$	10 068\$	3 001\$	295\$	13 661\$	2 628\$	1 316\$	1 033\$	2 391\$	1 804 \$	11 869\$	1 116\$
BOUCHETTE	30 263\$	40 919\$	12 199\$	1 200\$	54 253\$	10 683\$	5 129\$	4 200\$	6 490\$	7 332 \$	22 204\$	4 534\$
CAYAMANT	26 845\$	34 220\$	10 202\$	1 004\$	51 785\$	8 934\$	5 406\$	3 513\$	6 373\$	6 132 \$	44 583\$	3 792\$
DELEAGE	29 126\$	38 690\$	11 535\$	1 135\$	53 645\$	10 101\$	5 258\$	3 971\$	10 375\$	6 933 \$	48 375\$	4 287\$
DENHOLM	25 577\$	31 735\$	9 461\$	931\$	40 874\$	8 285\$	3 769\$	3 258\$		5 687 \$	25 013\$	3 516\$
EGAN-SUD	16 065\$	13 090\$	3 902\$	384\$	17 082\$	3 417\$	1 593\$	1 344\$	2 987\$	2 346 \$	13 635\$	1 450\$
GRACEFIELD	60 152\$	99 506\$	29 665\$	2 918\$	133 744\$	25 978\$	12 789\$	10 214\$	18 769\$	17 831 \$	87 776\$	11 026\$
GRAND-REM OUS	26 943\$	34 413\$	10 259\$	1 009\$	47 685\$	8 984\$	4 672\$	3 325\$	7 524\$	6 167 \$	40 356\$	3 813\$
KAZABAZUA	27 385\$	35 279\$	10 517\$	1 035\$	51 749\$	9 210\$	5 288\$	3 621\$	6 997\$	6 322 \$	38 127\$	3 909\$
LAC STE-MARIE	39 984\$	59 974\$	17 880\$	1 759\$	80 500\$	15 658\$	7 689\$	6 156\$	8 135\$	10 747 \$	35 550\$	6 645\$
LOW	34 961\$	50 128\$	14 944\$	1 470\$	65 507\$	13 087\$	6 117\$	5 145\$	8 569\$	8 983 \$	37 142\$	5 554\$
MANIWAKI	39 663\$	59 346\$	17 693\$	1 740\$	76 920\$	15 494\$	7 132\$	6 092\$	18 919\$	10 635 \$		6 576\$
MESSINES	32 946\$	46 178\$	13 767\$	1 354\$	63 511\$	12 056\$	6 186\$	4 740\$	10 382\$	8 275 \$	58 826\$	5 117\$
MONT CERF-LYT	18 596\$	18 050\$	5 381\$	529\$	25 245\$	4 712\$	2 491\$	1 853\$	4 072\$	3 235 \$	21 452\$	2 000\$
STE-THERESE	27 313\$	35 138\$	10 476\$	1 031\$	46 351\$	9 174\$	4 363\$	3 607\$	5 447\$	6 297 \$	24 144\$	3 893\$
T.N.O.	12 523\$	6 148\$	1 833\$	180\$	13 494\$	1 605\$	1 701\$	631\$	615\$	1 102 \$	3 474\$	681\$
	516 875\$	681 949\$	203 307\$	20 000\$	932 063\$	178 038\$	90 338\$	70 000\$	130 000\$	122 202\$	576 418\$	75 563\$

	3-451	3-452	453 SUD	454	460	610	621	622	629	701 L	701 PR	702	Grand Total
AUMOND	48 907\$	6 536\$	652 \$	12 205\$	228\$	5 120\$	765\$	1 656\$	3 830\$	1 872\$	12 284\$	1 851\$	249 530\$
BLUE SEA	59 891\$	5 427\$	1 060 \$	19 835\$	339\$	7 612\$	635\$	2 461\$	5 693\$	2 784\$	32 755\$	997\$	358 051\$
BOIS-FRANC	23 500\$	3 280\$	239 \$	4 470\$	83\$	1 856\$	384\$	600\$	1 388\$	679\$	7 449\$	899\$	108 532\$
BOUCHETTE	55 881\$	5 682\$	804 \$	15 053\$	336\$	7 543\$	665\$	2 439\$	5 642\$	2 758\$	14 737\$	1 738\$	312 685\$
CAYAMANT	72 645\$	6 991\$	1 220 \$	22 829\$	281\$	6 308\$	818\$	2 040\$	4 718\$	2 307\$	15 952\$	1 139\$	340 035\$
DELEAGE	98 495\$	15 411\$	1 125 \$	21 062\$	317\$	7 132\$	1 803\$	2 306\$	5 335\$	2 608\$	15 510\$	6 090\$	400 625\$
DENHOLM		715\$		12 932\$	260\$	5 850\$	444\$	1 892\$	4 376\$	2 139\$	12 849\$	481\$	200 044\$
EGAN-SUD	36 116\$	3 974\$	264 \$	4 948\$	107\$	2 413\$	465\$	780\$	1 805\$	882\$	7 955\$	1 594\$	138 601\$
GRACEFIELD	251 013\$	20 893\$	2 466 \$	46 157\$	816\$	18 343\$	2 445\$	5 931\$	13 720\$	6 708\$	48 043\$	3 382\$	930 283\$
GRAND-REM OUS	81 136\$	9 673\$	877 \$	16 425\$	282\$	6 344\$	1 132\$	2 051\$	4 745\$	2 320\$	13 662\$	1 476\$	335 481\$
KAZABAZUA		1 550\$	1 001 \$	18 733\$	289\$	6 503\$	962\$	2 103\$	4 864\$	2 378\$	31 867\$	786\$	270 476\$
LAC STE-MARIE		956\$	1 212 \$	22 683\$	492\$	11 056\$	593\$	3 575\$	8 269\$	4 043\$	19 545\$	778\$	363 879\$
LOW		1 590\$	981 \$	18 359\$	411\$	9 240\$	986\$	2 988\$	6 912\$	3 379\$	33 880\$	913\$	331 246\$
MANIWAKI	403 544\$	30 757\$	2 206 \$	41 292\$	487\$	10 940\$	3 599\$	3 538\$	8 183\$	4 001\$	29 493\$	19 725\$	817 972\$
MESSINES	96 927\$	13 655\$	1 389 \$	26 010\$	379\$	8 512\$	1 598\$	2 753\$	6 367\$	3 113\$	34 819\$	5 487\$	464 347\$
MONT CERF-LYT	59 767\$	5 371\$	472 \$	8 836\$	148\$	3 327\$	629\$	1 076\$	2 489\$	1 217\$	9 713\$	1 485\$	202 146\$
STE-THERESE	47 779\$	4 581\$	700 \$	13 099\$	288\$	6 477\$	536\$	2 095\$	4 845\$	2 369\$	13 838\$	1 418\$	275 256\$
T.N.O.		50\$			50\$	1 133\$		366\$	848\$	414\$	6 567\$	47\$	53 414\$
	1 335 602\$	137 042\$	16 667\$	324 928\$	5 592\$	125 709\$	18 459\$	40 650\$	94 027\$	45 972\$	360 918\$	50 285\$	6 152 604\$